



Біржові котирування: Природний газ

Українська Енергетична біржа / Біржові котирування / Природний газ

Якщо ви бажаєте отримувати оновлення результатів торгів, перейдіть за посиланням на сторінку підписки, оберіть продукти за напрямками, що вас цікавлять, та вкажіть ваш e-mail.

[Підписатися](#) →



КАЛЕНДАР ТОРГІВ
ЕНЕРГОРЕСУРСАМИ



БІРЖОВА ЕЛЕКТРОННА
ТОРГОВА СИСТЕМА

біржова торгівля енергоресурсами



ЕЛЕКТРОННИЙ ТОРГОВИЙ
МАЙДАНЧИК

Прозорро.Продажі

Фільтр даних

Графіки

Напрямок:

Природний газ

Діапазон дат:

 -

Застосувати

Таблиці котирувань

листопад

2018

Пн	Вт	Ср	Чт	Пт	Сб	Нд
			1	2	3	4
5	6	7	8	9	10	11
12	13	14	15	16	17	18
19	20	21	22	23	24	25
26	27	28	29	30		

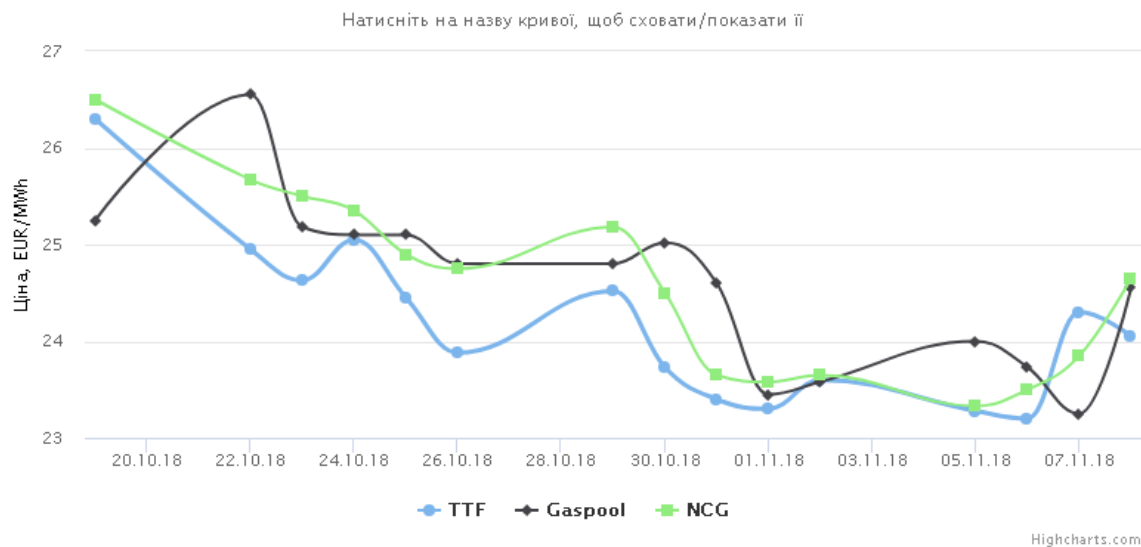
Українська енергетична біржа – учасник системи «Prozorro.Продажі»:



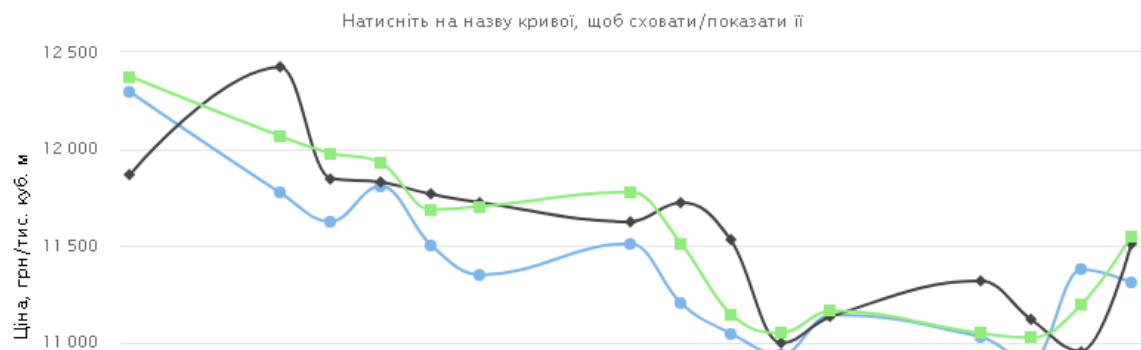
Українська енергетична біржа є членом Європейської Бізнес Асоціації:

Підписатися на Telegram канал за напрямком «Природний газ»

Вартість природного газу на європейських хабах




Приведена вартість природного газу на європейських хабах до кордону України



Українська енергетична біржа є членом
Американської торгової палати в Україні:

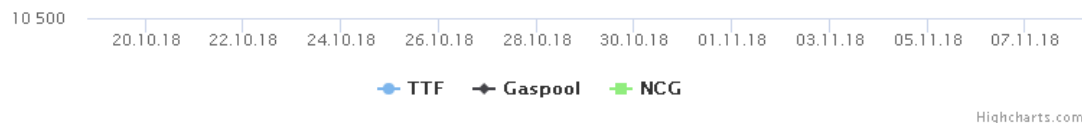


	УЕБ/УГВ	
Курси валют НБУ		12.11
100 USD:	2 789,16 UAH	
100 EUR:	3 164,59 UAH	
Результати торгів		UAH
A95 авто:	35 300,00/-0,56%	30.10
A95 зд:	33 400,00/-10,22%	06.11
A92 авто:	36 800,00/+3,95%	04.10
A92 зд:	32 600,00/-0,91%	26.06
ДП авто:	35 227,50/+2,30%	04.10
ДП зд:	31 530,00/+9,42%	11.09
LPG (Т):	23 266,15/-7,85%	07.11
LPG (Ю):	23 608,00/-9,16%	07.11
LPG (Б):	23 800,14/-7,83%	07.11
LPG (Я):	23 311,76/-7,63%	07.11
LPG (Ш):	25 232,68/-1,53%	24.10

	УЕБ – природний газ	
Результати торгів (природний газ)		UAH
ресурс листопада 2018:	12 335,17/+2,23%	19.10
ресурс жовтня 2018:	11 900,00/+0,28%	18.10
Середньозважена ціна на 25.10.2018		UAH
ресурс листопада 2018:	12 130,40	
ресурс жовтня 2018:	12 369,21	

Завантажити інформер для власного сайту





Формула розрахунку:

Ціна газу = ((Ціна на хабі (EUR/MWh) + усереднена вартість транспортування магістральними газопроводами Європи (3 EUR/MWh)) * 10,47 (коеф. перерахунку MWh в м.куб)) * Курс EUR НБУ на дату + (12,47 USD * Курс USD НБУ на дату) + ПДВ

Ціна на природний газ НАК «Нафтогаз України»

Ресурс	Ціна за умови попередньої оплати до періоду (календарний місяць) поставки газу (у т.ч. ПДВ)	Ціна за умови оплати протягом або після періоду (календарний місяць) поставки газу (у т.ч. ПДВ)
листопада 2018	13438.80 грн/тис. куб. м	14586.00 грн/тис. куб. м
жовтня 2018	13438.80 грн/тис. куб. м	14586.00 грн/тис. куб. м
вересня 2018	12249.60 грн/тис. куб. м	13338.00 грн/тис. куб. м

[показати всі](#) ↓

Для зручності аналітики ринкових цін на природний газ в Україні разом з котируваннями, сформованими за результатами укладених на Українській енергетичній біржі угод, і цінами на європейських хабах наводимо ціну, яку НАК «Нафтогаз України» пропонує промисловим підприємствам і юридичним особам, що ведуть господарську діяльність на внутрішньому ринку. Вартість природного газу представлена в тисячах кубічних метрів з ПДВ.

Інформація про середньозважені ціни на природний газ за результатами укладених угод на ТБ «Українська енергетична біржа» станом на 25.10.2018 р.

Ресурс	Середньозважена ціна (у т.ч. ПДВ)
листопада 2018	12130.40 грн/тис. куб. м
жовтня 2018	12369.21 грн/тис. куб. м
вересня 2018	11615.27 грн/тис. куб. м
серпня 2018	9861.20 грн/тис. куб. м
липня 2018	9589.67 грн/тис. куб. м
червня 2018	9304.39 грн/тис. куб. м
травня 2018	9007.57 грн/тис. куб. м



ПІДПИСАТИСЯ НА TELEGRAM
КАНАЛ



РОЗСИЛКА
РЕЗУЛЬТАТІВ ТОРГІВ



ЕЛЕКТРОННА ЧЕРГА

на відвантаження придбаної
продукції ПАТ «Укргазвидобування»

квітня 2018	8647.78 грн/тис. куб. м
березня 2018	8305.96 грн/тис. куб. м
лютого 2018	9159.13 грн/тис. куб. м
січня 2018	9683.94 грн/тис. куб. м
грудня 2017	9050.45 грн/тис. куб. м
листопада 2017	8556.19 грн/тис. куб. м
жовтня 2017	8327.64 грн/тис. куб. м
вересня 2017	7230.04 грн/тис. куб. м
серпня 2017	6812.67 грн/тис. куб. м
липня 2017	6873.21 грн/тис. куб. м
червня 2017	6841.44 грн/тис. куб. м
травня 2017	6365.22 грн/тис. куб. м
квітня 2017	6786.91 грн/тис. куб. м
березня 2017	8145.05 грн/тис. куб. м
лютого 2017	8784.07 грн/тис. куб. м
січня 2017	8330.00 грн/тис. куб. м

згорнути ↑

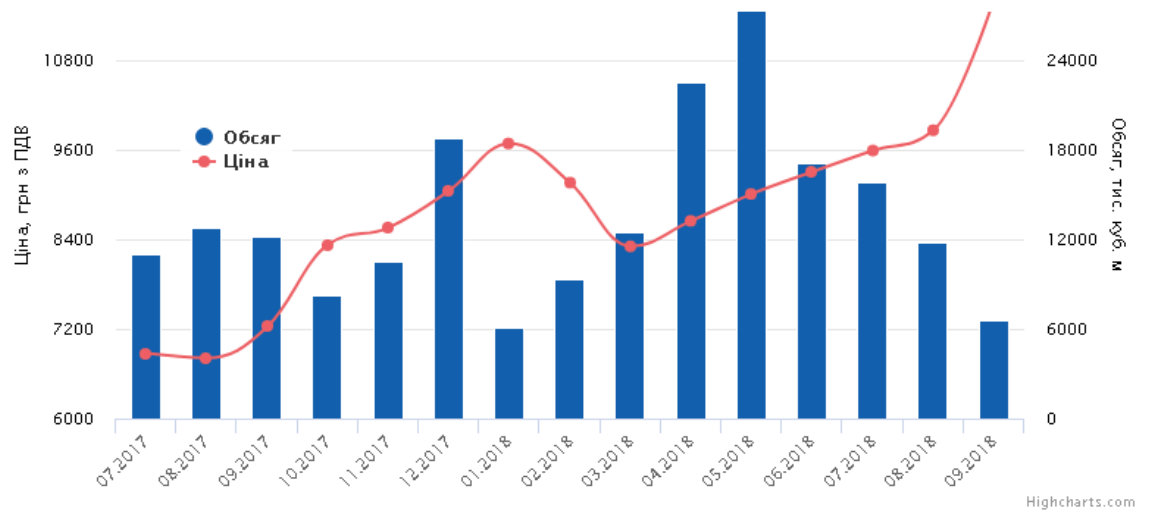
Середньозважена ціна газу місячного ресурсу розраховується шляхом ділення загальної вартості укладених на ТБ «Українська енергетична біржа» угод з урахуванням ПДВ щодо купівлі-продажу даного ресурсу на суму обсягів купівлі-продажу даного ресурсу за результатами укладених угод протягом усього періоду його продажу.

Природний газ

Дата	Товар	Базис	Обсяг, од. вим.	Ціна, грн з ПДВ	Відхилення, грн.	Відхилення, %
09.2018	Природний газ	віртуальна торгова точка	6570 тис. куб. м	11 615,27	+1754,07	+17,79%

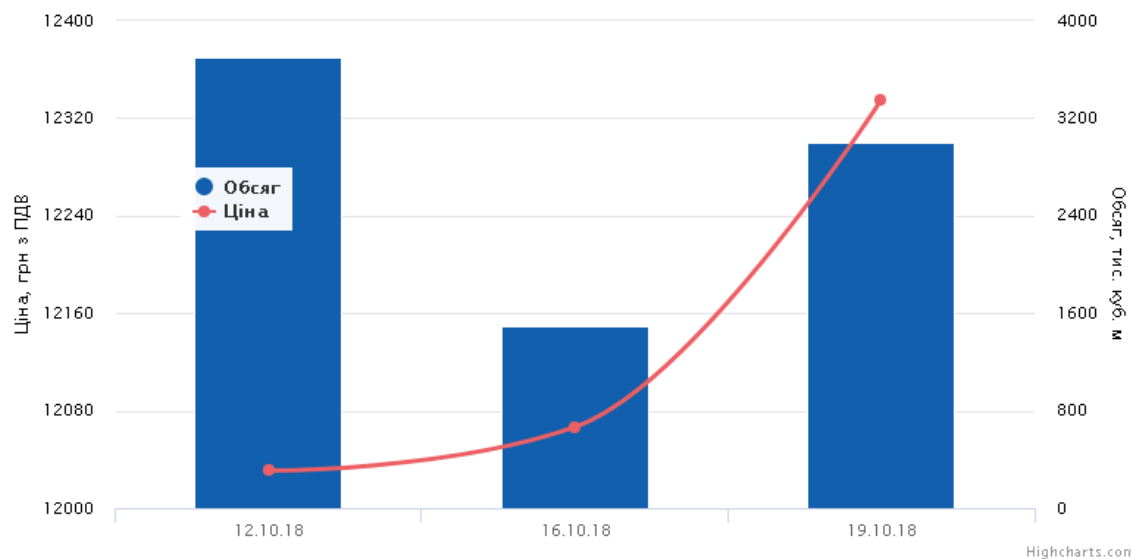
12000 ————— 30000





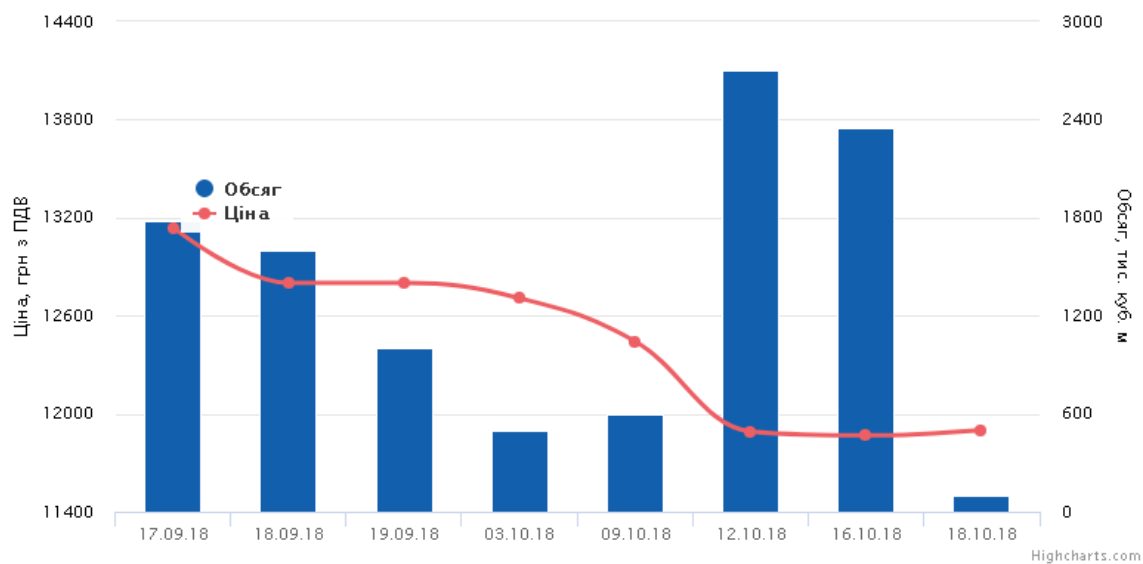
Природний газ (ресурс листопада 2018 р.)

Дата	Товар	Базис	Обсяг, од. вим.	Ціна, грн з ПДВ	Відхилення, грн.	Ціна, USD з ПДВ	Відхилення, %
19.10.2018	Природний газ	віртуальна торгова точка	3001 тис. куб. м	12 335,17	+268,50	439,97	+2,23%



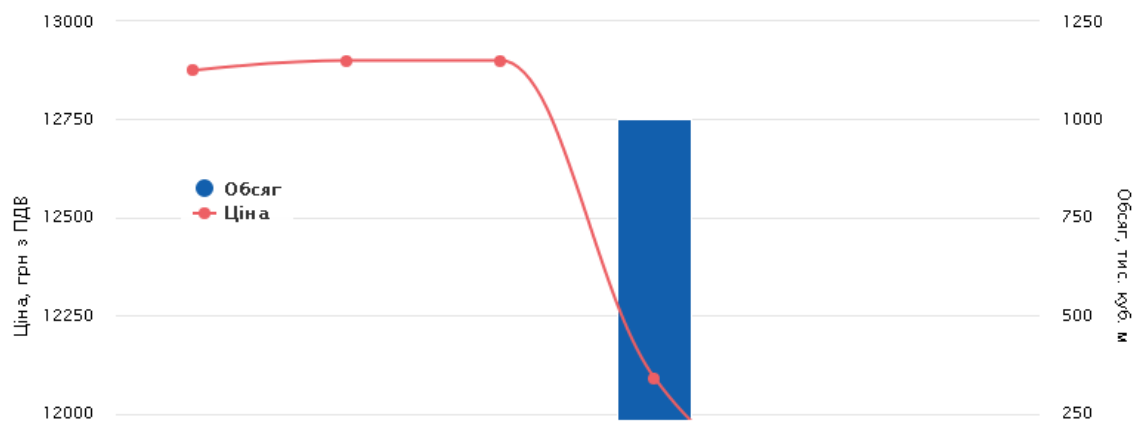
Природний газ (ресурс жовтня 2018 р.)

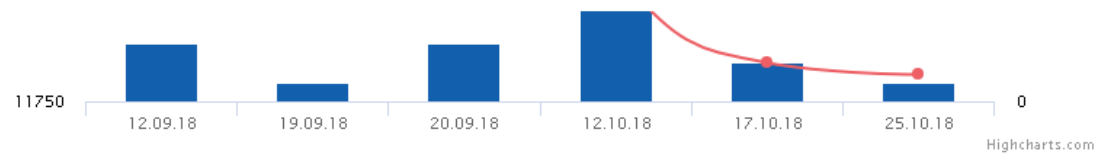
Дата	Товар	Базис	Обсяг, од. вим.	Ціна, грн з ПДВ	Відхилення, грн.	Ціна, USD з ПДВ	Відхилення, %
18.10.2018	Природний газ	віртуальна торгова точка	100 тис. куб. м	11 900,00	+33,40	426,27	+0,28%



Природний газ ОТС (ресурс жовтня 2018 р.)

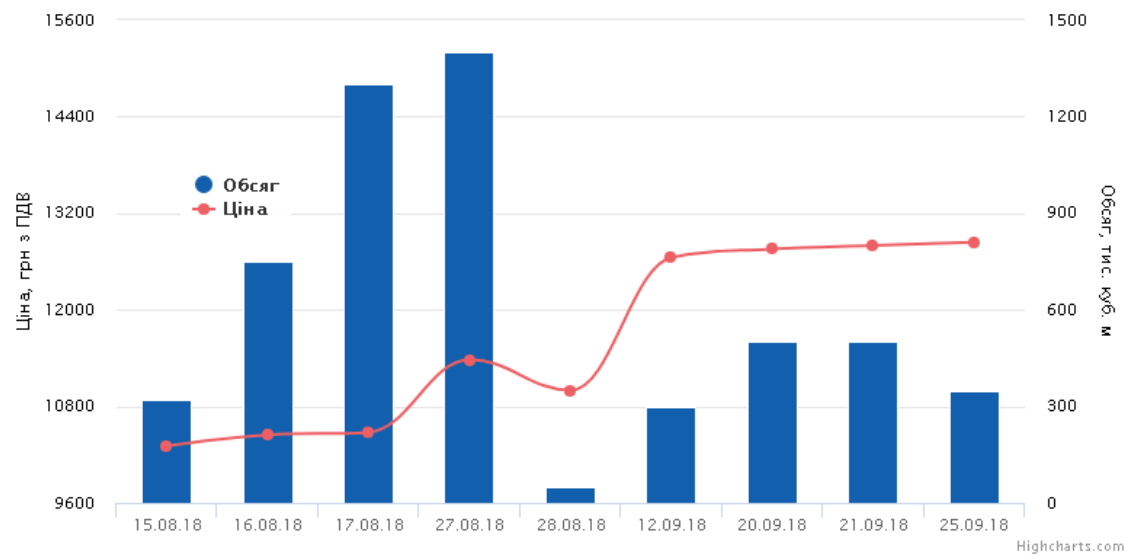
Дата	Товар	Базис	Обсяг, од. вим.	Ціна, грн з ПДВ	Відхилення, грн.	Ціна, USD з ПДВ	Відхилення, %
25.10.2018	Природний газ	віртуальна торгова точка	50 тис. куб. м	11 820,00	-30,00	418,95	-0,25%





Природний газ (ресурс вересня 2018 р.)

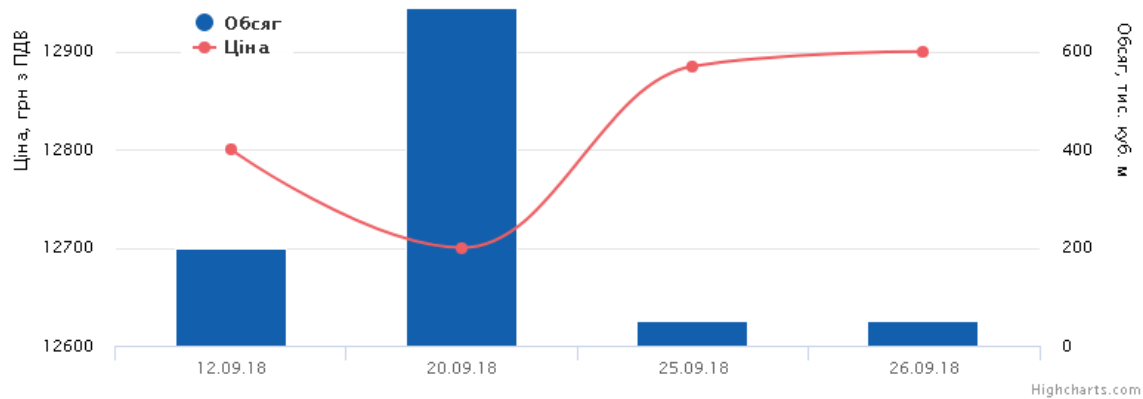
Дата	Товар	Базис	Обсяг, од. вим.	Ціна, грн з ПДВ	Відхилення, грн.	Ціна, USD з ПДВ	Відхилення, %
25.09.2018	Природний газ	віртуальна торгова точка	350 тис. куб. м	12 841,43	+41,43	456,81	+0,32%



Природний газ ОТС (ресурс вересня 2018 р.)

Дата	Товар	Базис	Обсяг, од. вим.	Ціна, грн з ПДВ	Відхилення, грн.	Ціна, USD з ПДВ	Відхилення, %
26.09.2018	Природний газ	віртуальна торгова точка	50 тис. куб. м	12 900,00	+15,00	459,71	+0,12%





МІНІСТЕРСТВО
ЕКОНОМІЧНОГО РОЗВИТКУ
І ТОРГІВЛІ УКРАЇНИ
ОФІЦІЙНИЙ WEB-САЙТ



МІНІСТЕРСТВО ЕНЕРГЕТИКИ ТА
ВУГІЛЬНОЇ ПРОМИСЛОВОСТІ УКРАЇНИ



УКР
ГАЗ
Видобування



НефтеРынок
Published since 1997

ek enkorrr
by OIL NEWS

ЕНЕРГО
БИЗНЕС

У | П(И)ХЕС



Українська Енергетична біржа
01001, Україна, м. Київ, вул. Хрещатик, 44а, 4 пов.
Телефон: +38 (044) 35-35-735

