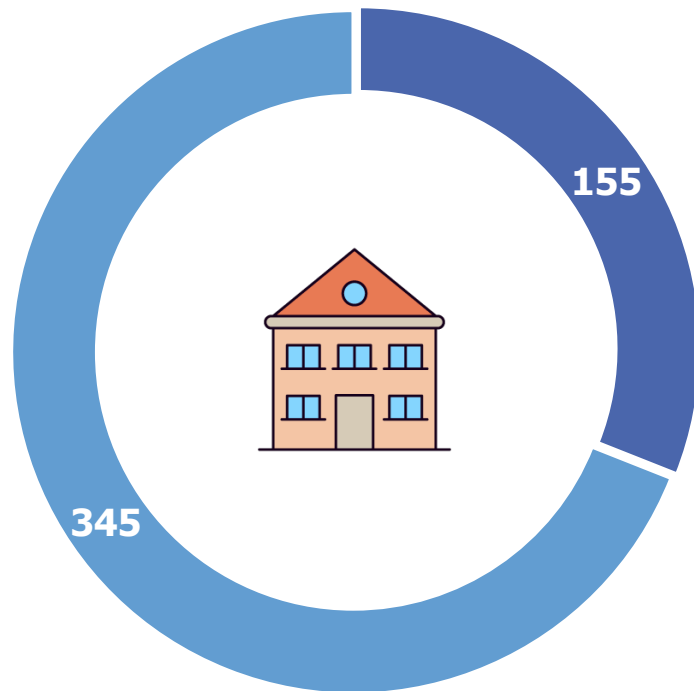


ОРГАНІЗАЦІЯ ХАРЧУВАННЯ В ЗАКЛАДАХ СЕРЕДНЬОЇ ОСВІТИ УКРАЇНИ

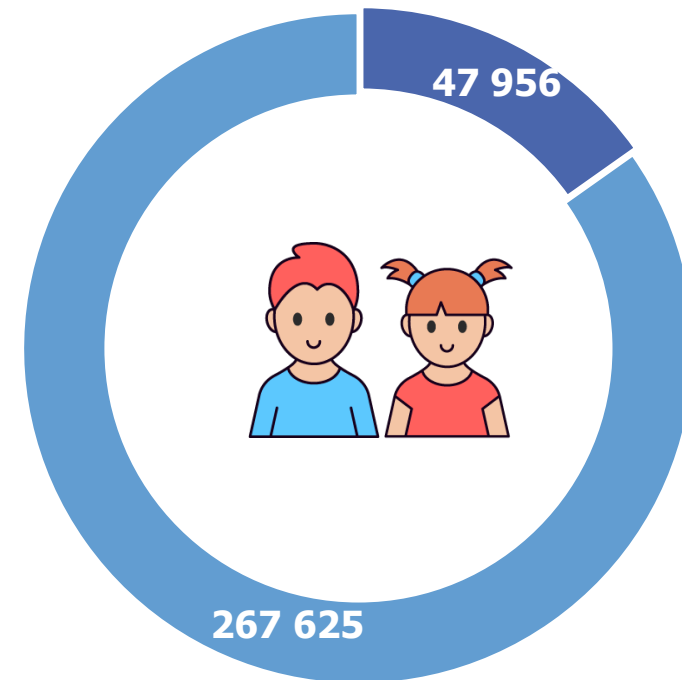
• Характеристика вибірки

Кількість шкіл



■ Сільські (31%) ■ Міські (69%)

Кількість учнів



■ Сільські (15%) ■ Міські (85%)



від **60** до **100** учнів

32 заклади (7%)



від **100** до **300** учнів

99 закладів (20%)



від **301** учня і більше

316 закладів (63%)



опорні школи

53 заклади (10%)



План заходів з реформування системи шкільного харчування

• Організація харчування (1 з 3)



76% шкіл у селі та
41% – у місті
**мають власні
харчоблоки**



85% шкіл міста
забезпечують
гарячим
харчуванням учнів
непільгових
категорій



84% сільських та
46% міських шкіл
забезпечують учнів
**разовим
харчуванням**



Значна кількість
їдалень **не
дотримується
норм харчування**
(16% у селах та
29% у містах)



У 25% шкіл **не
здійснюється
контроль
температурних
режимів** страв
при подачі

• Організація харчування (2 з 3)




25% їдалень в містах та 22% їдалень в селах **не здійснюють перевірку** страв на корисність



91% їдалень в містах та 98% їдалень в **селах не здійснюють перевірку** страв на калорійність



Заміна м'яса ковбасними виробами (24% в селах та 14% в містах)



Заміна риби у 12% сільських шкіл та 7% міських шкіл

• Організація харчування (3 з 3)



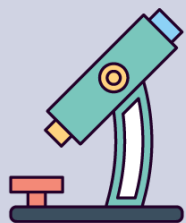
Лише *15%* шкіл у селах та *36%* шкіл у містах **здатні забезпечити** дієтичне харчування учнів



Проблема:

Відсутні відомості стосовно кількості учнів, що потребують особливого раціону (дієтичного харчування)

• Дотримання вимог безпеки (1 з 2)



Повідомлення про **недоброякісні харчові продукти чи продовольчу сировину** надавали *7%* шкіл в селах та *11%* - в містах



Відсутність товаро-транспортної накладної на харчові продукти зафіксовано у *13 %* шкіл міста



У *17%* шкіл в містах та у *9%* шкіл в селах якість води **не відповідає** встановленим вимогам

• Дотримання вимог безпеки (2 з 2)



Відсутність договорів про поводження з відходами зафіксовано у **42%** шкіл у селах та **25%** шкіл у містах

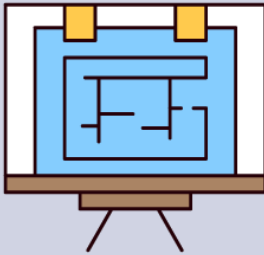


У містах **9%** шкіл **не здійснюють облік та контроль** за зберіганням харчових продуктів та сировини та **8%** не здійснюють оцінювання кожної частини страви

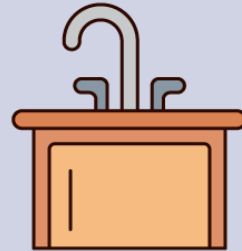


НАССР **впроваджено** лише у **15%** сільських шкіл та **19%** міських шкіл

• Ресурсне забезпечення (1 з 2)



У *52%* шкіл в селах та *40%* шкіл у містах **немає** усіх необхідних приміщень та обладнання



Недостатність обладнання для миття рук виявлено у *16%* сільських шкіл та *24%* міських шкіл



Недостатність бюджетних асигнувань спрямованих на харчування дітей в школах

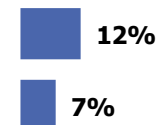
• Ресурсне забезпечення (2 з 2)

Середня вартість харчування 1 учня



до 10 грн

12% шкіл у селі
7% шкіл у місті



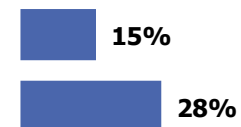
11-20 грн

73% шкіл у селі
65% шкіл у місті



20 грн і більше

15% шкіл у селі
28% шкіл у місті



• Загальні висновки

Організація харчування



- Недотримання норм харчування
- Недостатній внутрішній контроль за харчуванням
- Неможливість забезпечити дієтичне харчування



Дотримання вимог безпеки



- Постачання невідповідних харчових продуктів
- Часткова простежуваність
- Невідповідність води
- Недотримання вимог щодо поводження з відходами
- Недостатній контроль за зберіганням харчових продуктів
- Недостатній рівень впровадження НАССР

Ресурсне забезпечення

- Відсутність усіх необхідних приміщень
 - Недостатнє устаткування
 - Недостатність фінансування



ДЯКУЄМО ЗА УВАГУ!