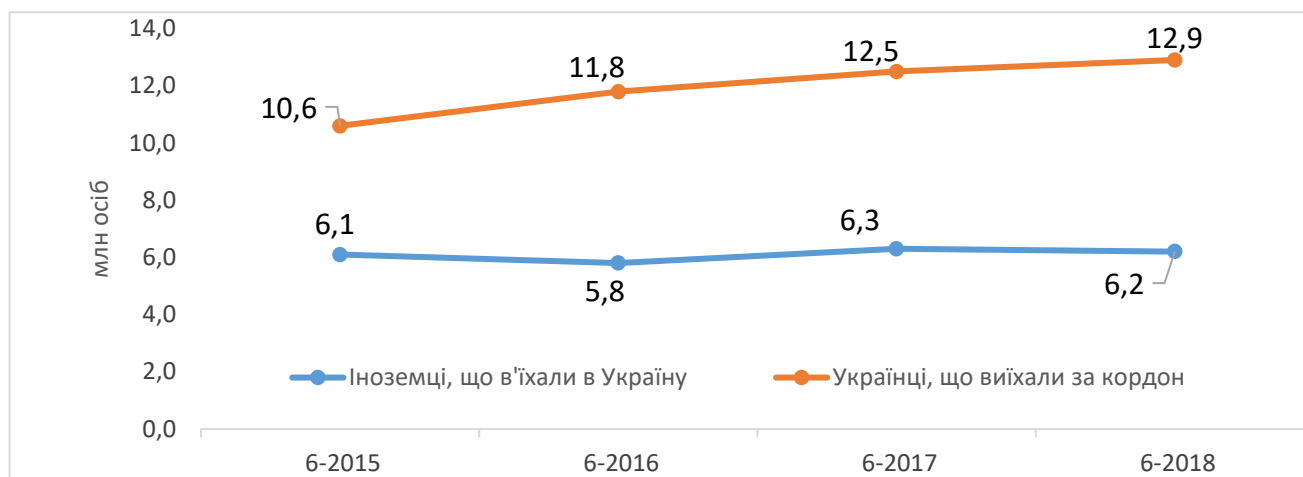


ІНФОРМАЦІЯ
щодо відвідування України іноземними туристами
та виїзду громадян України за кордон
(I півріччя 2015-2018 років)
(за даними Адміністрації Державної прикордонної служби)

В'їзд іноземців в Україну та виїзд українців за кордон
(I півріччя 2015-2018 років)



В'їзний туризм

Аналізуючи туристичний потік протягом 2015 – 2018 років слід зазначити тенденцію до спаду в'їзного туризму у I та зростання у III кварталах минулих років.

У I кварталі 2018 року іноземців в'їхало на 3,2% менше, ніж за відповідний період минулого року.

У III кварталі частка кількості іноземних туристів складає близько 33% від загальної кількості іноземних туристів, які в'їхали протягом року, що пояснюється літнім сезоном і періодом відпусток, у I кв. – 17-18%.

Інформація щодо кількості іноземних громадян, що приїхали до України

	2015 рік	2016 рік	2016/2015, %	2017 рік	2017/2016, %	2018 рік	2018/2017, %
I квартал	2 864 847	2 427 303	-15,3	2 631 508	8,4	2 547 740	-3,2
II квартал	3 214 002	3 392 754	5,6	3 697 130	9,0	3 673 406	-0,6
I півріччя	6 078 849	5 820 057	-4,3	6 328 638	8,7	6 221 146	-1,7
III квартал	3 733 156	4 559 522	22,1	4 769 511	4,6		
IV квартал	3 074 226	3 226 337	4,9	3 323 092	3,0		
Всього	12 886 231	13 605 916	5,6	14 421 241	6,0		

осіб



Прикордонні країни традиційно є лідерами за відвідуванням України: Молдова, Білорусь, Росія, Польща, Угорщина, Румунія, Словаччина.

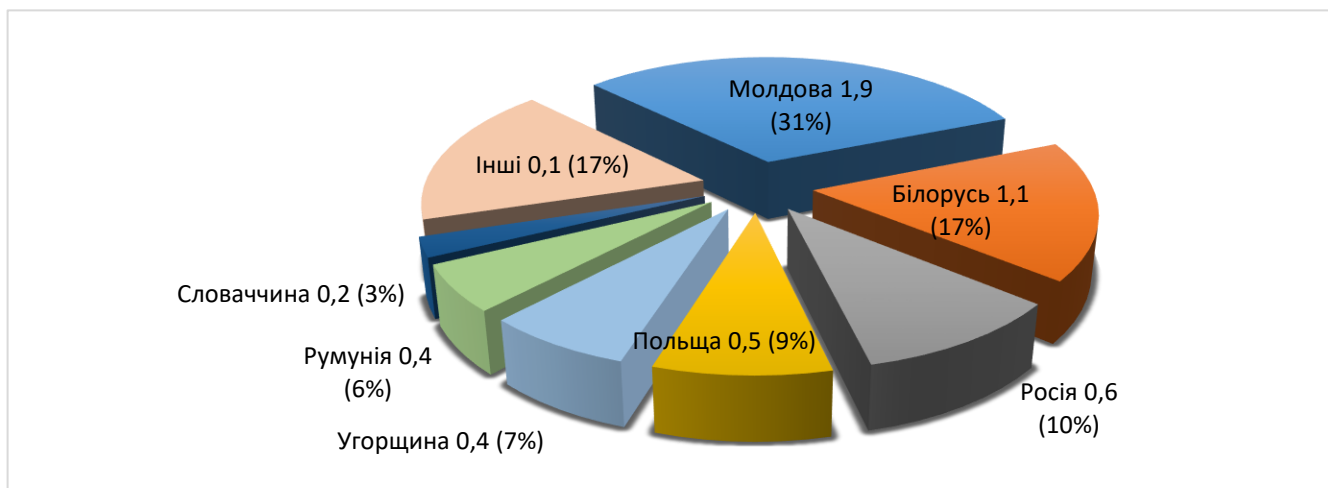
ТОП-20 країн, громадяни яких найчастіше відвідують Україну

осіб

		6-2015	6-2016	6-2017	6-2018	Приріст 6-2018/6-2017, %
1	Молдова	2 204 161	1 986 845	2 013 179	1 949 567	-3,2
2	Білорусь	889 116	674 856	1 048 037	1 064 451	1,6
3	Росія	637 354	596 202	620 280	645 294	4,0
4	Польща	557 718	555 484	552 983	532 432	-3,7
5	Угорщина	514 601	581 299	608 009	447 384	-26,4
6	Румунія	393 396	374 799	400 612	354 823	-11,4
7	Словаччина	203 617	206 732	168 854	151 836	-10,1
8	Туреччина	81 199	87 827	115 451	134 163	16,2
9	Ізраїль	50 581	76 486	99 852	125 698	25,9
10	Німеччина	65 357	70 497	87 564	98 679	12,7
11	США	46 608	61 707	71 621	80 542	12,5
12	Великобританія	22 889	29 917	35 366	57 206	61,8
13	Азербайджан	36 485	43 120	42 045	42 532	1,2
14	Литва	15 255	21 093	34 029	40 947	20,3
15	Італія	26 961	32 419	35 590	40 540	13,9
16	Чехія	15 223	18 378	25 594	29 596	15,6
17	Франція	19 809	22 939	26 936	29 110	8,1
18	Болгарія	17 062	18 301	20 951	22 351	6,7
19	Грузія	19 113	21 411	23 274	21 705	-6,7
20	Іспанія	5 361	7 644	9 625	19 679	104,5
	Всього	6 078 849	5 820 057	6 328 638	6 221 146	-1,7

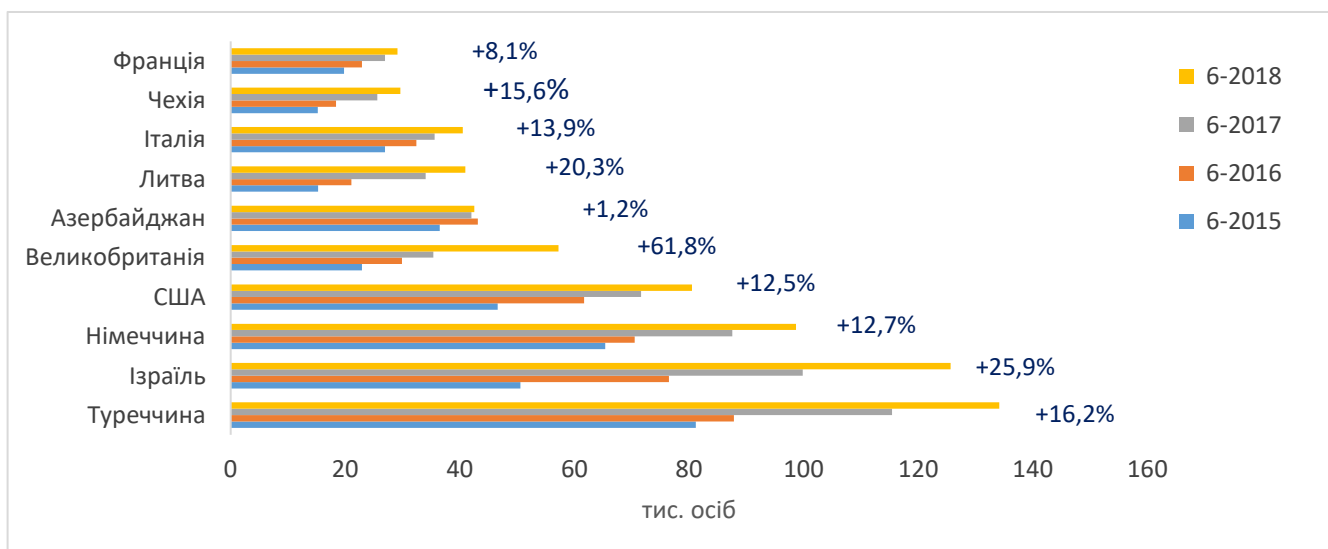
З огляду на те, що громадяни прикордонних країн, які входять до першої сімки за кількістю відвідувань України, складають 83% загальної кількості всіх іноземців, що в'їхали до України, коливання показників туристичних потоків в основному залежить саме від цих країн.

В'їзд іноземців до України за I півріччя 2018 року (млн осіб)



Відвідування України громадянами прикордонних країн зменшилося, в той же час не прикордонних зросло: Великобританії на 61,8 %, Ізраїлю на 25,9 %, Литви на 20,3 %, Туреччини на 16,2 %, Чехії на 15,6 %, Італії на 13,9 %, Німеччини на 12,7 %, США на 12,5 %, Франції на 8,1 %, Азербайджану на 1,2 %,

Динаміка росту в'їзду в Україну з некордонних країн



За підсумками I півріччя 2018 року можна відзначити, що кількість туристів, що подорожували до України залишилась практично на рівні I півріччя 2017 року. Зменшення в'їзду іноземців відбулося з: Угорщини на 26,4%, Румунії – 11,4%, Словаччини – 10,1%, Польщі – 3,7% та Молдови – 3,2%.

Виїзний туризм

Протягом 2015-2018 років виїзний вітчизняний туристичний потік зберігає тенденцію подібну до в'їзного, тобто спад у I та зростання у III кварталі, у літній період.

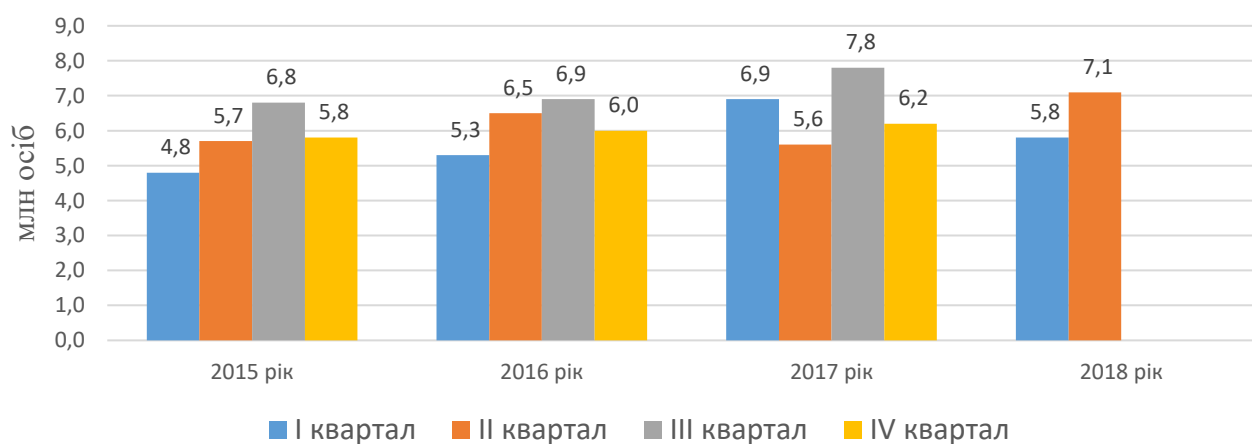
За підсумками I півріччя 2018 року приріст виїзного потоку українських туристів порівняно з аналогічним періодом 2017 року становить 3,3% (I півріччя 2017 р. – 6,1%, I півріччя 2016 р. – 11,5%).

Інформація щодо кількості українських громадян, що виїхали до інших країн

осіб

	2015 рік	2016 рік	2016/2015, %	2017 рік	2017/2016, %	2018 рік	2018/2017, %
I квартал	4 811 339	5 283 386	9,8	6 916 604	30,9	5 844 486	-15,5
II квартал	5 741 194	6 484 911	13,0	5 570 691	-14,1	7 055 292	26,7
I півріччя	10 552 533	11 768 297	11,5	12 487 295	6,1	12 899 778	3,3
III квартал	6 824 834	6 904 101	1,2	7 790 874	12,8		
IV квартал	5 793 884	5 995 835	3,5	6 159 244	2,7		
Всього	23 171 251	24 668 233	6,5	26 437 413	7,2		

Кількість українських громадян, що подорожували за кордоном за 2015-2018 роки



Найчастіше громадяни України відвідують прикордонні країни: Польщу, Росію, Угорщину, Молдову, Білорусь, Румунію, Словаччину.

ТОП-20 країн, до яких найчастіше подорожують громадяни України

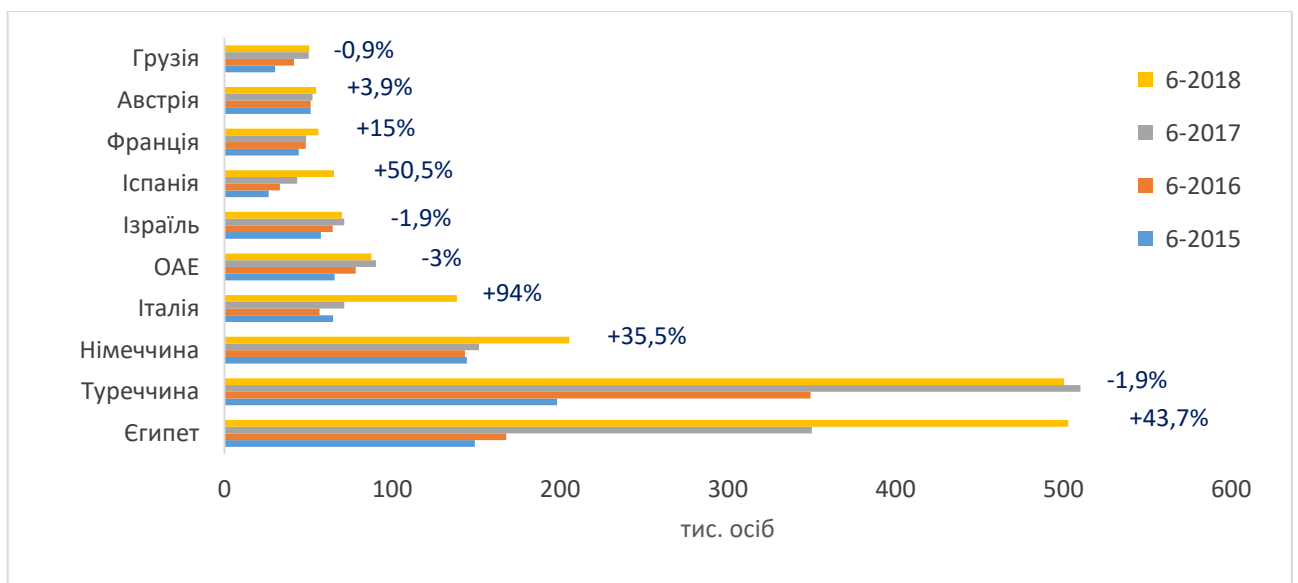
тис. осіб

		6-2015	6-2016	6-2017	6-2018	Приріст 6- 2018/6-2017, %
1	Польща	4 151,0	5 129,4	4 341,8	4 813,6	10,9
2	Росія	2 046,3	1 712,2	2 673,6	1 847,3	-30,9
3	Угорщина	1 095,4	1 356,2	1 447,1	1 539,4	6,4
4	Молдова	806,8	769,6	753,9	793,4	5,2
5	Білорусь	649,1	539,1	570,7	627,8	10,0
6	Румунія	270,4	412,8	460,5	564,0	22,5
7	Єгипет	149,2	168,0	350,1	503,0	43,7
8	Туреччина	198,2	349,4	510,3	500,4	-1,9
9	Словаччина	371,5	434,3	385,0	485,7	26,2
10	Німеччина	144,4	143,3	151,7	205,6	35,5
11	Італія	64,7	56,7	71,4	138,5	94,0
12	ОАЕ	65,7	78,3	90,3	87,6	-3,0

13	Ізраїль	57,5	64,4	71,3	70,0	-1,9
14	Іспанія	26,3	33,0	43,4	65,3	50,5
15	Франція	44,3	48,4	48,6	55,9	15,0
16	Австрія	51,4	51,3	52,5	54,6	3,9
17	Грузія	30,2	41,5	50,2	50,6	0,9
18	Греція	47,1	42,6	40,8	49,1	20,4
19	Нідерланди	41,1	47,7	54,1	45,2	-16,6
20	Чехія	27,4	20,8	29,6	37,1	25,0
	Всього	10 552,5	11 768,3	12 487,3	12 899,8	3,3

За підсумками I півріччя 2018 року можна відзначити незначне збільшення виїзного туризму на 3,3 %, у порівнянні з аналогічним періодом 2017 року.

Динаміка росту виїзду українців до неприкордонних країн



Враховуючи, що частка кількості українських громадян, подорожуючих за кордон до прикордонних країн складає близько 83% всього туристичного потоку, коливання показників виїзного туризму відбувається переважно за рахунок подорожей до цих країн.

Відвідування прикордонних країн українськими громадянами зросло, крім Росії (-30,9 %), не прикордонних зросло до: Єгипту на 43,7 %, Німеччини на 35,5 %, Італії майже в 2 рази, Іспанії на 50,5 %, Франції на 15 %, Австрії на 3,9 %.