

## Зміст

Зміст .....	1
Основні фінансові показники діяльності державних підприємств.....	2
Цілі та структура огляду.....	3
Нормативно-правова база, що регулює діяльність держпідприємств в Україні: основні зміни .....	4
Приватизація державного та комунального майна .....	4
Корпоративне управління.....	5
Процедура призначення та оплати праці керівників.....	6
Інші зміни законодавства .....	7
Огляд портфелю держпідприємств.....	8
Балансова вартість активів.....	8
Власний капітал і боргові зобов'язання.....	9
Чистий дохід.....	10
ЕВІТДА та фінансовий результат.....	10
Агрегована фінансова інформація ДП.....	13
Загальна інформація про найбільші підприємства портфелю .....	14
Фінансові дані підприємств портфелю за звітний період, тис. грн.....	23

# Основні фінансові показники діяльності державних підприємств



## Цілі та структура огляду

Цей огляд продовжує серію публікацій, присвячених найбільшим державним підприємствам в Україні. У документі підсумовується фінансова інформація та аналізується діяльність провідних держпідприємств України за 6 місяців 2018 року. Огляд базується на даних, отриманих із різних джерел: фінансової звітності держпідприємств, інформації, наданої міністерствами та державними установами, а також з інших відкритих джерел. На цьому етапі більшість держпідприємств не мають історії аудиторських перевірок власної фінансової звітності, тому точність і повноту відповідних фінансових даних гарантувати неможливо. Процедура незалежної перевірки не була застосована до інформації, представленої в цьому звіті, тому на неї не слід покладатися під час прийняття рішень будь-якого характеру. За жодних обставин автори цього документу, Уряд України і будь-який інший державний орган, установа або підприємство під контролем держави не несуть відповідальності, як наразі, так і в майбутньому, за будь-які рішення третіх осіб, ухвалені на основі інформації, висновків і думок, представлених у цьому звіті.

# Нормативно-правова база, що регулює діяльність держпідприємств в Україні: ОСНОВНІ ЗМІНИ

У цьому розділі викладені основні зміни в законодавстві, що мали місце у 2017-2018 роках, які стосуються системи управління об'єктами державної власності в Україні.

## Приватизація державного та комунального майна

**18 січня 2018 року Верховна Рада України прийняла Закон України «Про приватизацію державного та комунального майна».**

10 травня 2018 року Кабінет Міністрів України затвердив низку підзаконних нормативно-правових актів, спрямованих на реалізацію положень Закону України «Про приватизацію державного та комунального майна», зокрема:

- Порядок подання уповноваженими органами управління державним органам приватизації пропозицій щодо включення об'єктів права державної власності до переліку об'єктів, що підлягають приватизації, затверджений постановою Кабінету Міністрів України від 10.05.2018 року № 387;
- Порядок проведення електронних аукціонів для продажу об'єктів малої приватизації, затверджений постановою Кабінету Міністрів України від 10.05.2018 року № 432;
- Порядок відбору операторів електронних майданчиків для організації проведення електронних аукціонів з продажу об'єктів малої приватизації, авторизації електронних майданчиків, затверджений постановою Кабінету Міністрів України від 10.05.2018 року № 433;
- Порядок передачі (повернення) функцій з управління майном державних підприємств, функцій з управління пакетами акцій (частками) у зв'язку з прийняттям рішення про приватизацію або про припинення приватизації об'єкта приватизації, затверджений постановою Кабінету Міністрів України від 10.05.2018 року № 389;
- Порядок продажу об'єктів великої приватизації державної власності, затверджений постановою Кабінету Міністрів України від 10.05.2018 року № 386;
- Постанова Кабінету Міністрів України від 18.07.2018 року № 579 «Про внесення змін до постанови Кабінету Міністрів України від 10.05.2018 року № 432», якою встановлено порядок визначення додаткових умов продажу об'єктів малої приватизації;
- Постанова Кабінету Міністрів України № 392 від 10.05.2018 р. «Про внесення змін до постанови Кабінету Міністрів України від 30 листопада 2016 року № 878», якою оновлено Порядок залучення радників у процесі приватизації об'єктів державної власності.

Окрім цього, Урядом внесено зміни у низку нормативно-правових актів, що стосуються питань приватизації з метою приведення їх у відповідність до Закону України «Про приватизацію державного та комунального майна».

Розпорядженням Кабінету Міністрів України від 10.05.2018 року № 358-р (з наступними змінами та доповненнями) затверджено Перелік об'єктів великої приватизації державної власності, що підлягають приватизації у 2018 році.

Наказом Фонду державного майна України від 27.03.2018 року № 447 (з наступними змінами та доповненнями) затверджено переліки об'єктів малої приватизації, що підлягають приватизації у 2018 році.

Крім того, у зв'язку з прийняттям нового Закону України «Про приватизацію державного та комунального майна» підлягає перегляду Перелік об'єктів права державної власності, що не підлягають до приватизації, затверджений Законом України «Про перелік об'єктів права державної власності, що не підлягають приватизації» від 07.07.1999 року № 847-XIV (з наступними змінами та доповненнями).

Також на виконання Закону України «Про приватизацію державного та комунального майна» Фондом державного майна України прийнято, зокрема, наступні нормативно-правові акти:

- Положення про конкурсну комісію з відбору радників у процесі приватизації об'єктів державної власності, затверджене наказом Фонду державного майна України від 29.03.2018 року № 458;
- Наказ ФДМУ від 04.04.2018 року № 478 «Про опублікування інформації про прийняття рішень про приватизацію об'єктів державної власності»;
- Положення про діяльність аукціонної комісії для продажу об'єктів малої приватизації, затверджене наказом Фонду державного майна України від 06.04.2018 року № 486;
- Форма аукціонної пропозиції щодо стартової ціни об'єктів великої приватизації, затверджена наказом ФДМУ від 10.04.2018 року № 495;
- Порядок подання та розгляду заяв про включення об'єктів права державної власності до відповідного переліку об'єктів великої або малої приватизації, що підлягають приватизації, затверджений наказом ФДМУ від 22.05.2018 року № 675;
- Порядок надання потенційними покупцями об'єктів великої приватизації коментарів та пропозицій до проекту договору купівлі-продажу, затверджений наказом ФДМУ від 21.05.2018 року № 672.
- Примірний договір купівлі-продажу об'єкта великої приватизації державної власності (якщо об'єктом продажу є пакет акцій), затверджений наказом Фонду державного майна України від 26.06.2018 року № 872.

## Корпоративне управління

З метою реалізації Закону України «Про внесення змін до деяких законодавчих актів України щодо управління об'єктами державної та комунальної власності» від 02.06.2016 року № 1405-VIII **10 березня 2017 року Кабінетом Міністрів України прийнято Постанову № 142 «Деякі питання управління державними унітарними підприємствами та господарськими товариствами, у статутному капіталі яких більше 50 відсотків акцій (часток) належать державі»**, якою було затверджено:

- Критерії, відповідно до яких утворення наглядової ради є обов'язковим на державних унітарних підприємствах та в господарських товариствах, у статутному капіталі яких більше 50 відсотків акцій (часток) належать державі (далі – критерії);
- Порядок утворення, організації діяльності та ліквідації наглядової ради державного унітарного підприємства та її комітетів;
- Порядок проведення конкурсного відбору кандидатів на посаду незалежного члена наглядової ради державного унітарного підприємства та їх призначення, а також проведення конкурсного відбору кандидатів на посаду незалежного члена наглядової ради господарського товариства, у статутному капіталі якого більше 50 відсотків акцій (часток) належать державі, що пропонуються суб'єктом управління об'єктами державної власності до обрання на посаду незалежних членів наглядової ради;
- Вимоги до незалежного члена наглядової ради державного унітарного підприємства та господарського товариства, у статутному капіталі якого більше 50 відсотків акцій (часток) належать державі.

Зазначеним нормативно-правовим актом визначено критерії, коли є обов'язковим утворення наглядових рад в суб'єктах господарювання державного сектору економіки, порядок утворення, організації діяльності та ліквідації таких наглядових рад, а також порядок проведення конкурсного відбору кандидатів на посаду незалежного члена наглядової ради та вимоги до незалежного члена наглядової ради.

**10 березня 2017 року постановою Кабінету Міністрів України № 143 «Деякі питання управління об'єктами державної власності» було затверджено Порядок визначення та затвердження кандидатур представників держави, які призначаються до наглядових рад державних унітарних підприємств, і тих, які беруть участь у загальних зборах та обираються до наглядових рад господарських товариств, у статутному капіталі яких більше 50 відсотків акцій (часток) належать державі.**

Цей Порядок встановлює процедуру визначення та затвердження:

- кандидатур представників держави, які призначаються до наглядових рад державних унітарних підприємств;
- кандидатур, які беруть участь у загальних зборах та обираються до наглядових рад господарських товариств, у статутному капіталі яких більше 50 відсотків акцій (часток) належать державі;
- переліку вимог, яким мають відповідати кандидати у представники держави, які призначаються до наглядових рад державних унітарних підприємств, і кандидати, які беруть участь у загальних зборах та обираються до наглядових рад господарських товариств, у статутному капіталі яких більше 50 відсотків акцій (часток) належать державі.

## **Процедура призначення та оплати праці керівників**

**Постановою Кабінету Міністрів України від 04.07.2017 року № 668 було затверджено Порядок визначення умов оплати послуг та компенсації витрат членів наглядових рад державних унітарних підприємств та господарських товариств, у статутному капіталі яких більше 50 відсотків акцій (часток) належать державі.**

Цей Порядок передбачає встановлення максимально допустимого розміру базової річної винагороди оплати послуг члена наглядової ради товариства/підприємства, що прямо залежить від розміру чистого доходу від реалізації продукції товариства/підприємства за даними останньої річної фінансової звітності/загальних доходів банку. Визначені у Порядку розміри винагороди оплати послуг члена наглядової ради сформовані з метою створення конкурентного рівня оплати послуг та наближення розміру винагороди до міжнародного рівня для залучення висококваліфікованих фахівців до наглядових рад підприємств державного сектору економіки.

21 березня 2018 року прийнято постанову Кабінету Міністрів України № 190 «Деякі питання призначення керівників суб'єктів господарювання державного сектору економіки та членів їх наглядових рад», якою, зокрема, внесено зміни до постанови Кабінету Міністрів України від 03.09.2008 року № 777 «Про проведення конкурсного відбору керівників суб'єктів господарювання державного сектору економіки», яка докорінно змінила процес відбору керівників та членів наглядових рад особливо важливих для економіки підприємств. Так, Уряд змінив склад Комітету з призначення та Комісії, порядок їх обрання. Зокрема Постанова № 190 передбачає обов'язкову участь професійного рекрутера при початковому відборі кандидатів.

Внесені зміни удосконалили процес відбору та призначення керівників та членів наглядових рад особливо важливих для економіки підприємств та зробили процес відбору більш прозорим, професійним та оперативним.

Відповідно до оновлених процедур погоджено кандидатури незалежних членів та призначено представників держави наглядової ради ПАТ «Українська залізниця» та ПАТ «Укрпошта».

## **Інші зміни законодавства**

16 листопада 2017 року Верховна Рада прийняла Закон України «Про внесення змін до деяких законодавчих актів України щодо спрощення ведення бізнесу та залучення інвестицій емітентами цінних паперів». Зазначений Закон, зокрема, передбачає у п.п. 5-7 Розділу II «Прикінцеві та перехідні положення», що емітенти, цінні папери яких перебувають у лістингу, на дату набрання чинності цим Законом, вважаються такими, що здійснили публічну пропозицію цінних паперів. Ті товариства, які вважаються такими, що не здійснювали публічну пропозицію акцій, будуть застосовувати вимоги Закону України «Про акціонерні товариства», які регулюють діяльність приватних акціонерних товариств.

Постановою Кабінету Міністрів України від 04.07.2018 року № 535 затверджено Порядок добровільного страхування відповідальності керівників та членів наглядових рад державних унітарних підприємств та господарських товариств, у статутному капіталі яких більше 50 відсотків акцій (часток) належать державі. Зазначений порядок надає можливість здійснювати добровільний вид страхування відповідальності керівників та членів наглядових рад державних унітарних підприємств та господарських товариств, у статутному капіталі яких більше 50 відсотків акцій (часток) належать державі, за шкоду, спричинену діями керівників або членів наглядових рад підприємству. Цим порядком також встановлено максимальний розмір витрат на сплату страхової премії за договором страхування.

## Огляд портфелю держпідприємств

Звіт за 6 місяців 2018 року охоплює 100 найбільших підприємств державного сектору економіки за вартістю активів. Сума активів цих підприємств складає 93.3% від загальної вартості всіх працюючих державних підприємств. На сьогодні в Україні нараховується 3364 підприємств державного сектору, з яких працює – 1594.

Також слід зазначити, що з огляду були виключені підприємства, підпорядковані державному концерну "Укроборонпром", тому що публічне висвітлення фінансових показників цих підприємств несе ризики для обороноздатності країни.

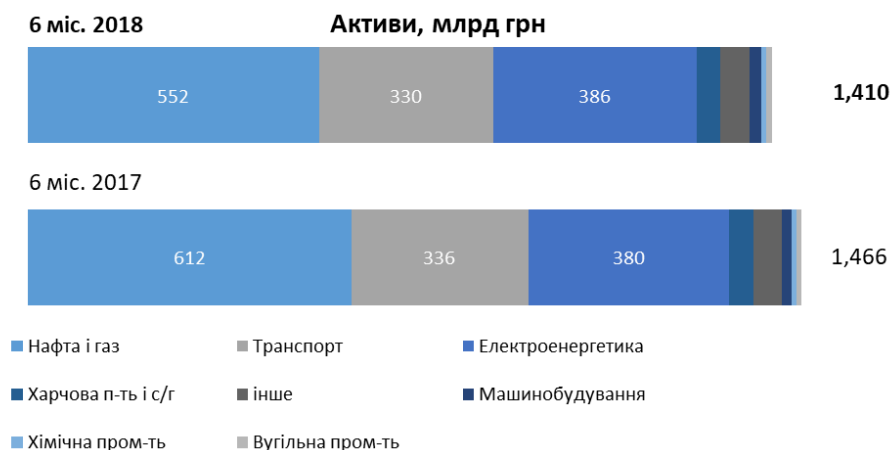
Розрахунки робилися на основі даних, що подали підприємства та їх органи управління для моніторингу в Міністерство економічного розвитку і торгівлі (МЕРТ) згідно з наказом МЕРТ № 253 від 15.03.2013 «Про затвердження Методичних рекомендацій застосування критеріїв визначення ефективності управління об'єктами державної власності».

Агреговані фінансові дані Портфелю держпідприємств за 6 місяців 2018 року наведено у таблицях нижче.

### Балансова вартість активів

Загальна балансова вартість активів Портфелю за 6 місяців 2018 року зменшилась на 3.8% у порівнянні з аналогічним періодом 2017 року і склала 1410 млрд грн. Найбільшу вагу у зменшенні вартості активів відіграв ПАТ «Нафтогаз України». Вартість його активів зменшилась на 9.9% (60.7 млрд грн) до 551.8 млрд грн. Зменшення було зумовлене зниженням вартості саме необоротних активів на 56 млрд грн. Також значне зниження вартості активів спостерігалось в транспортній галузі. Найбільший вплив на це мала ПАТ «Укрпошта», вартість активів якої зменшилась на 40.6% з 9.9 млрд грн до 5.9 млрд грн. Зменшення вартості було зумовлене зниженням вартості основних засобів з 7.1 млрд грн до 3.4 млрд грн.

Слід зазначити, що на 16.5% збільшилась вартість активів в машинобудівній галузі. Основним драйвером збільшення було ПАТ "ТУРБОАТОМ". Вартість його активів збільшилась на 50.2% з 4.8 млрд грн до 7.3 млрд грн. В абсолютному значенні найбільше зросла вартість активів електроенергетичної галузі: на 5.5 млрд грн, з 380.2 до 385.7 млрд грн. Вугільна промисловість показала ріст вартості активів на 0.7 млрд грн до 11.3 млрд грн.





## Власний капітал і боргові зобов'язання

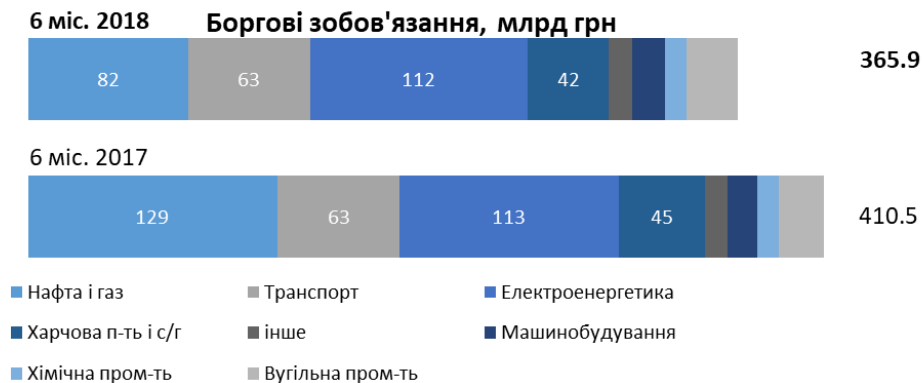
За перше півріччя 2018 року балансова вартість власного капіталу знизилася на 5.9% у порівнянні з першим півріччям 2017 року, і склала 904.7 млрд грн. В абсолютному значенні цю зниження склало 56.7 млрд грн. Основними складовими, що вплинули на зниження, були електроенергетична (26.9 млрд грн) та нафтогазова (26.7 млрд грн) галузі. Найбільший вплив на зниження балансової вартості власного капіталу в електроенергетичній галузі мало ДП "Національна атомна енергогенеруюча компанія "Енергоатом". Його вартість власного капіталу знизилась з 160 млрд грн до 129 млрд грн. В нафтогазовій галузі на зниження вартості власного капіталу найбільший вплив мало ПАТ "Національна акціонерна компанія "Нафтогаз України". Її вартість власного капіталу знизилась з 473.7 млрд грн до 447.1 млрд грн.

Також варто зазначити, що у відносному значенні найбільше зниження вартості власного капіталу відбулося в харчовій галузі – на 40.8%, з 2.2 млрд грн до 1.3 млрд грн. Основним драйвером зниження було ПАТ "Державна продовольчо-зернова корпорація України". Її вартість власного капіталу знизилась з – 3.9 млрд грн до – 5.6 млрд грн. При цьому ДП "Артемсіль" збільшила вартість власного капіталу на 57.5% з 1 млрд грн до 1.6 млрд грн.

Найбільше зростання вартості власного капіталу в першій половині 2018 року відносно першої половини 2017 року відбулося в машинобудівній галузі, на 51.5%, з 2.9 млрд грн до 4.4 млрд грн. Основний вклад зробило ПАТ "ТУРБОАТОМ", в якому вартість власного капіталу збільшилася на 49.7% з 3.6 млрд грн до 5.4 млрд грн.

Боргові зобов'язання Портфелю в першій половині 2018 року зменшилися на 10.9% з 410.5 млрд грн до 365.9 млрд грн. Найбільший вплив на це мало ПАТ "Національна акціонерна компанія "Нафтогаз України", де боргові зобов'язання зменшилися на 35.9% з 128.6 млрд грн до 82.5 млрд грн у порівнянні з першою половиною 2017 року.

При цьому слід зазначити, що найбільше боргові зобов'язання зросли у вугільній промисловості: на 11.7% з 23.5 млрд грн до 26.3 млрд грн. Фактично, боргове навантаження збільшилося по усіх шахтах, що входять в Портфель.



## Чистий дохід



За перше півріччя 2018 року агрегований чистий дохід підприємств, що входять в Портфель, збільшився у порівнянні з першим півріччям 2017 року на 9.3%, з 299.4 млрд грн до 327.3 млрд грн.

Найбільший вплив на збільшення чистого доходу Портфелю мали електроенергетична (14.2 млрд грн), транспортна (6.2 млрд грн), нафтогазова (4.8 млрд грн) галузі.

В електроенергетичній галузі найбільшим драйвером росту чистого доходу було ДП "Енергоринок", чий чистий дохід збільшився на 18.9% з 71.8 млрд грн до 85.4 млрд грн.

В транспортній галузі найбільш значне збільшення чистого доходу в першій половині 2018 року у порівнянні з першою половиною 2017 року показало ПАТ "Укрзалізниця", на 13.3%, з 35.3 млрд грн до 40 млрд грн.

В нафтогазовій галузі найбільший ріст чистого доходу показало ПАТ "Національна акціонерна компанія "Нафтогаз України", на 4.7%, з 102 млрд грн до 106.8 млрд грн.

В загальному, усі галузі Портфелю показали ріст чистого доходу в першій половині 2018 року у порівнянні з першою половиною 2017 року.

## ЕВІТДА та фінансовий результат

Сукупний показник ЕВІТДА за перше півріччя 2018 року склав 47.5 млрд грн. Це на 9.2% менше, ніж за аналогічний період 2017 року (52.3 млрд грн).

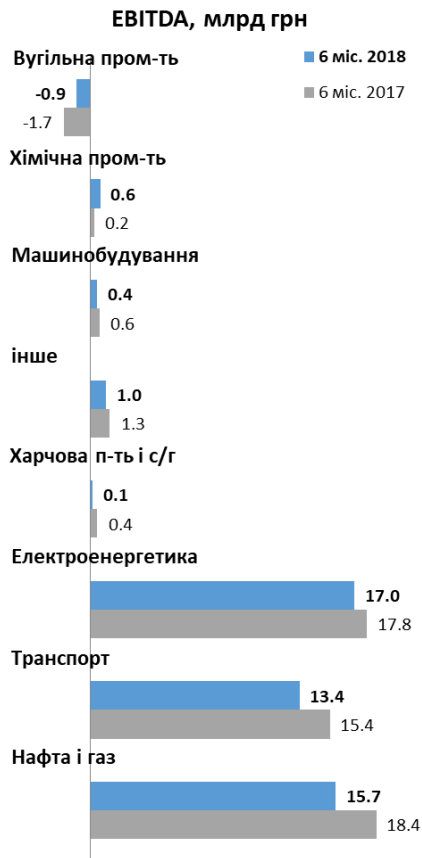
Більшість галузей показали негативну тенденцію по показнику ЕВІТДА в першій половині 2018 року. Так ЕВІТДА знизилась в нафтогазовій галузі на 2.6 млрд грн, в транспортній на 2 млрд грн, в електроенергетиці на 0.8 млрд грн, сумарно в харчовій, машинобудівній та інших галузях на 0.7 млрд. Слід зауважити, що у вугільній та хімічних галузях показник ЕВІТДА збільшився на 0.8 млрд грн та 0.4 млрд грн відповідно.

Найбільший внесок у зниження ЕВІТДА внесли:

- ПАТ "Національна акціонерна компанія "Нафтогаз України". Показник ЕВІТДА у "Нафтогаз України" зменшився на 12.8% з 18.4 млрд грн до 15.7 млрд грн
- ПАТ "Укрзалізниця". Показник ЕВІТДА зменшився на 12.8% з 15.4 млрд грн до 13.4 млрд грн.

При цьому варто зазначити, що у харчовій промисловості показник ЕВІТДА за перше півріччя 2018 року знизився на 66%, з 0.4 млрд грн до 0.1 млрд грн. Основним драйвером такого падіння було ПАТ "Державна продовольчо-зернова корпорація України", в якого ЕВІТДА знизилася з 227 млн грн в першому півріччі 2017 року до -43 млн грн в першому півріччі 2018 року.

Як уже зазначалося, ріст ЕВІТДА відбувся у вугільній та хімічній промисловостях. Найбільшу увагу заслуговує ПАТ "ОДЕСЬКИЙ ПРИПОРТОВИЙ ЗАВОД", який збільшив ЕВІТДА в першому півріччі 2018 року, у порівнянні з першим півріччям 2017 року, майже в 6 разів, з 56 млн грн до 376 млн грн.



Сукупний фінансовий результат Портфелю за 6 місяців 2018 року склав 21.5 млрд грн, що на 41.9% менше показника першого півріччя 2017 року, тобто на 15.5 млрд грн. Основним фактором, що вплинув на таке значне зниження фінансового результату, стало зниження чистого прибутку ПАТ «НАК «Нафтогаз України», що складає 51% загального фінансового результату Портфелю. В першому півріччі 2018 року його чистий прибуток зменшився у порівнянні з аналогічним періодом 2017 року на 60.3%, з 27.7 млрд грн до 11 млрд грн.

Слід зауважити, що суттєва частина зниження показника пов'язана зі збільшенням збитку ПАТ «Укртрансгаз», 100 % акцій якого належить НАК «Нафтогаз України», з -1.6 млрд грн до -18.3 млрд грн. Збільшення збитку відбулося через перегляд залишкових термінів активів, залучених у діяльності з транзиту природного газу, починаючи з 1.04.2017. Основною причиною стало суттєве збільшення вірогідності нульового транзиту природного газу територією України через ратифікацію Державною Думою Російської Федерації Міжурядової угоди за проектом газопроводу „Турецький потік“, а також отримання дозволів та часткове введення в експлуатацію газопроводів, що входять до „Північного потоку-2“. Як наслідок, залишкові терміни використання вище зазначених активів

були переглянуті, і вони будуть фізично виведені з експлуатації після 31.12.2019. Відповідно, амортизація цих активів у звітному періоді була збільшена з 7.5 млрд грн до 16.2 млрд грн.

Підприємства транспортної галузі показали зниження чистого прибутку в першій половині 2018 року на 17.6%, з 2.7 млрд грн до 2.2 млрд грн. Основними драйверами зниження були:

- ДП "Адміністрація морських портів України". Чистий прибуток зменшився на 28.6% у першому півріччі 2018 року у порівнянні з аналогічним періодом 2017 року, з 1.8 млрд грн до 1.3 млрд грн. В першу чергу, це пов'язано зі зменшенням доходу підприємства з 3.9 млрд грн до 3.2 млрд грн
- ДП "Міжнародний аеропорт Бориспіль". Чистий прибуток зменшився у першому півріччі 2018 року з 0.95 млрд грн до 0.84 млрд грн
- ПАТ "Укрпошта". Чистий збиток за перше півріччя 2018 року збільшився з -0.36 млрд грн до -0.53 млрд грн

Слід зауважити, що ПАТ "Укрзалізниця" збільшила свій фінансовий результат у першому півріччі 2018 року майже в чотири рази: з 0.12 млрд грн до 0.47 млрд грн.

Підприємства електроенергетичної галузі у першому півріччі 2018 року збільшили загальний фінансовий результат на 12.2%, з 7.6 млрд грн до 8.6 млрд грн. Основними драйверами такого зростання стали:

- ДП "Національна атомна енергогенеруюча компанія "Енергоатом". Чистий прибуток збільшився вдвічі, з 1.6 млрд грн до 3.2 млрд грн. Це стало можливим завдяки скороченню операційних витрат, що не входять до собівартості продукції, з 1.7 млрд грн у першому півріччі 2017 року до 0.4 млрд грн в аналогічному періоді 2018 року. При цьому операційні доходи, що не пов'язані з реалізацією продукції, у першому півріччі 2018 року збільшилися з 0.3 млрд грн до 1.45 млрд грн
- ДП "Енергоринок". Втричі збільшило чистий фінансовий результат у першому півріччі 2018 року у порівнянні з аналогічним періодом 2017 року: з 0.6 млрд грн до 1.8 млрд грн. Це стало можливим за рахунок значного збільшення чистого доходу від основної діяльності: з 72 млрд грн у першому півріччі 2017 року до 85 млрд грн в аналогічному періоді 2018 року
- ДП "Національна енергетична компанія "Укренерго". Збільшило чистий прибуток на 17.9% з 1.9 млрд грн до 2.2 млрд грн.



Підприємства машинобудівної галузі знизили сукупний фінансовий результат за перше півріччя 2018 року на 63.3%, з 0.37 млрд грн до 0.13 млрд грн. Основним драйвером негативного результату галузі стало ПАТ "ТУРБОАТОМ". Його чистий прибуток за 6 місяців 2018 року склав 0.19 млрд грн, що на 48.3% нижче показника аналогічного періоду 2017 року. Значним фактором, що вплинуло на зниження прибутку, слугувало збільшення собівартості, адміністративних витрат та витрат на збут (0.68 млрд грн у першому півріччі 2018 року проти 0.58 млрд грн у першому півріччі 2017 року) при відносно незмінному доході від операційної діяльності (1 млрд грн в обох періодах).

Підприємства харчової промисловості знизили чистий прибуток у першому півріччі 2018 року на 58.8%, з 0.39 млрд грн до 0.16 млрд грн. Найбільший вплив на зниження показника галузі мало ПАТ "Державна продовольчо-зернова корпорація України". Його фінансовий результат з 0.3 млрд грн в першому півріччі 2017 року зменшився майже вдвічі до 0.15 млрд грн в першому півріччі 2018 року. В першу чергу це пов'язано зі збільшенням собівартості реалізованої продукції з 5.5 до 5.7 млрд грн при незмінному доході в 6 млрд грн як у першому півріччі 2017 року, так і в першому півріччі 2018 року.

Підприємства хімічної галузі показали ріст чистого прибутку в першій половині 2018 року на 0.44 млрд грн, з -0.03 млрд грн до 0.41 млрд грн. Всі три підприємства, що входять в Портфель галузі, показали позитивну динаміку росту фінансового результату у порівнянні з першою половиною 2017 року:

- ПАТ "ОДЕСЬКИЙ ПРИПОРТОВИЙ ЗАВОД", збільшило чистий прибуток з -0.1 млрд грн до 0.25 млрд грн
- ДП "Укрхімтрансміак", збільшило чистий прибуток з 0.07 млрд грн до 0.1 млрд грн
- ДП "Науково-виробниче об'єднання "Павлоградський хімічний завод", збільшило чистий прибуток з 0.009 млрд грн до 0.06 млрд грн.

Підприємства вугільної галузі, що входять до Портфелю, показали позитивний тренд на скорочення збитків в першій половині 2018 року у порівнянні з першою половиною 2017 року: з -2 млрд грн до -1.2 млрд грн. Проте слід зазначити, що всі шахти, що входять до портфелю галузі (9 шахт), показали від'ємний фінансовий результат в першій половині 2018 року.

Підприємства, що входять до категорії «Інше», показали падіння чистого прибутку в першій половині 2018 року у порівнянні з першою половиною 2017 року на 32.2%, з 0.19 млрд грн до 0.13 млрд грн. Найбільший вплив на зниження результату мали:

- ПАТ "ОБ'ЄДНАНА ГІРНИЧО-ХІМІЧНА КОМПАНІЯ", чистий прибуток зменшився з 0.3 млрд грн до 0.16 млрд грн
- ДП "Східний гірничо-збагачувальний комбінат", чистий прибуток зменшився з 0.2 млрд грн до 0.01 млрд грн
- ТОВ "ЗАПОРІЗЬКИЙ ТИТАНО-МАГНІЄВИЙ КОМБІНАТ", чистий збиток збільшився з -0.005 млрд грн до -0.13 млрд грн

Проте слід зауважити, що ДП "Поліграфічний комбінат "Україна" по виготовленню цінних паперів" в першому півріччі 2018 року майже вдвічі збільшило чистий прибуток у порівнянні з першим півріччям 2017 року: з 0.13 млрд грн до 0.27 млрд грн.

**Агрегована  
фінансова  
інформація ДП**

<b>Фінансовий результат (млрд грн)</b>	<b>6 міс. 2017</b>	<b>6 міс. 2018</b>
Чистий дохід	299	327
Собівартість реалізованої продукції	257	288
<b>Валовий прибуток/(збуток)</b>	<b>43</b>	<b>39</b>
Операційний прибуток/ (збиток)	37	32
<i>Рентабельність основної доходності (%)</i>	<i>12.23%</i>	<i>9.89%</i>
<b>ЕВІТДА</b>	<b>52</b>	<b>47</b>
<i>Рентабельність за ЕВІТДА (%)</i>	<i>17.47%</i>	<i>14.50%</i>
<b>Чистий прибуток/(збуток)</b>	<b>37.0</b>	<b>21.5</b>
<i>Чиста рентабельність (%)</i>	<i>12.35%</i>	<i>6.56%</i>
<b>Баланс (млрд грн)</b>	<b>6 міс. 2017</b>	<b>6 міс. 2018</b>
<b>Необоротні активи</b>	<b>1,081</b>	<b>1,046</b>
Серед них основні засоби	464	460
<b>Оборотні Активи</b>	<b>385</b>	<b>364</b>
<b>Баланс</b>	<b>1,466</b>	<b>1,410</b>
<b>Власний капітал</b>	<b>961</b>	<b>905</b>
<b>Довгострокова кредиторська заборгованість</b>	<b>118</b>	<b>108</b>
<b>Поточна кредиторська заборгованість</b>	<b>293</b>	<b>258</b>
<b>Коротко- та довгострокові забезпечення</b>	<b>94</b>	<b>139</b>
<b>Баланс</b>	<b>1,466</b>	<b>1,410</b>
<b>Фінансові коефіцієнти</b>	<b>6 міс. 2017</b>	<b>6 міс. 2018</b>
Рентабельність активів (%)	2.52%	1.52%
Рентабельність власного капіталу (%)	3.84%	2.37%
Борг/Власний капітал	42.70%	40.44%

## Загальна інформація про найбільші підприємства портфелю

Назва підприємства	Кількість працівників, осіб	Вартість активів, млн грн	% серед активів державного сектору	Чистий прибуток, млн грн		
				6 міс. 2017	6 міс. 2018	2018 vs 2017
ПАТ "Національна акціонерна компанія "Нафтогаз України"	650	549,881	36.4%	27,719	11,004	-16,715
<p>НАК «Нафтогаз України» — вертикально-інтегрована нафтогазова компанія, що здійснює повний цикл операцій з розвідки та розробки родовищ, експлуатаційного та розвідувального буріння, транспортування та зберігання нафти і газу, постачання природного і скрапленого газу споживачам. Понад 97 % нафти і газу в Україні видобувається підприємствами компанії. «Нафтогаз України» здійснює переробку газу, нафти та конденсату на п'яти газопереробних заводах (ГПЗ), що входять до складу Компанії, виробляючи на них скраплений газ, моторні палива та інші типи нафтопродуктів. Компанія має фірмову мережу автозаправних станцій.</p> <p>НАК «Нафтогаз України» складає 51% загального фінансового результату за першу половину 2018 року. Чистий прибуток склав 11 млрд грн. Це на 60.3% менше результату першого півріччя 2017 року, коли чистий прибуток складав 27.7 млрд грн. Суттєва частина зниження показника пов'язана зі збільшенням збитку ПАТ «Укртрансгаз», 100 % акцій якого належить НАК «Нафтогаз України», з -1.6 млрд грн до -18.3 млрд грн. Збільшення збитку відбулося через перегляд залишкових термінів активів, залучених у діяльності з транзиту природного газу, починаючи з 1.04.2017. Основною причиною стало суттєве збільшення вірогідності нульового транзиту природного газу територією України через ратифікацію Державною Думою Російської Федерації Міжурядової угоди за проектом газопроводу „Турецький потік“, а також отримання дозволів та часткове введення в експлуатацію газопроводів, що входять до "Північного потоку-2". Як наслідок, залишкові терміни використання вище зазначених активів були переглянуті, і вони будуть фізично виведені з експлуатації після 31.12.2019. Відповідно, амортизація цих активів у звітному періоді була збільшена з 7.5 млрд грн до 16.2 млрд грн.</p>						
ПАТ "Укрзалізниця"	266402	260,678	17.3%	123	468	+346
<p>Публічне акціонерне товариство «Українська залізниця» (ПАТ «Укрзалізниця», Укрзалізниця) — державне акціонерне товариство залізничного транспорту загального користування, національний перевізник вантажів та пасажирів, метою діяльності якого є задоволення потреб у безпечних та якісних залізничних перевезеннях у внутрішньому та міжнародному сполученні, забезпечення ефективного функціонування та розвитку залізничного транспорту та ін. Де-факто є державним підприємством-монополістом у сфері залізничних перевезень. Компанія забезпечує 82 % вантажних і майже 50 % пасажирських перевезень, які здійснюються усіма видами транспорту. За обсягами вантажних перевезень українська залізниця займає четверте місце на Євразійському континенті, поступаючись лише залізницям Китаю, Росії та Індії. Укрзалізниця отримала прибуток завдяки індексації тарифів, у тому числі на пасажирські перевезення, та дерегуляцію тарифів на вантажні перевезення.</p> <p>У першій половині 2018 року Укрзалізниця збільшила чистий прибуток майже в 4 рази у порівнянні з першою половиною 2017 року: з 123 млн грн до 468 млн грн. Доходи від перевезень порівняно з аналогічним періодом 2017 року зросли на 4,1 мільярда гривень, або на 15% і становлять 31,6 мільярда гривень. Пасажирооборот зріс на 5,1% до аналогічного періоду минулого року і становив 11,11 мільярда пас-км. Також варто наголосити, що Укрзалізниця провела оптимізацію персоналу: кількість робітників компанії в першій половині 2018 року зменшилася на 6% (на 17 тис. чол.) у порівнянні з першою половиною 2017 року.</p>						

Назва підприємства	Кількість працівників, осіб	Вартість активів, млн грн	% серед активів державного сектору	Чистий прибуток, млн грн		
				6 міс. 2017	6 міс. 2018	2018 vs 2017
ДП "Національна атомна енергогенеруюча компанія "Енергоатом"	33749	211,677	14.0%	1,629	3,186	+1,557
<p>Державне підприємство «Національна атомна енергогенеруюча компанія (НАЕК) «Енергоатом» - оператор усіх діючих атомних електростанцій України. Створено у жовтні 1996 року. Його основна мета — збільшення виробництва електроенергії та коефіцієнта використання встановленої потужності АЕС за умови постійного підвищення рівня безпеки експлуатації. Крім того, основними завданнями «Енергоатому» сьогодні є спорудження нових і подовження ресурсу діючих енергопотужностей, придбання свіжого і вивезення відпрацьованого ядерного палива, створення національної інфраструктури поводження з опроміненим ядерним паливом, фізичний захист об'єктів атомної енергетики, перепідготовка і підвищення кваліфікації персоналу тощо. Серед пріоритетів «Енергоатому» — розгортання підготовчих робіт на майданчику третього і четвертого блоків Хмельницької АЕС, спорудження централізованого сховища відпрацьованого ядерного палива для Рівненської, Південно-Української та Хмельницької АЕС, промислова експлуатація такого сховища на Запорізькій АЕС. В 2017 році частка «Енергоатому» в загальному обсязі виробництва електроенергії склала 55,2%, перевищивши планові показники, збільшивши виробництво на 5,7%. Проте це не дозволило покращити фінансовий результат. Згідно зі звітом компанії, основними чинниками збитковості став занижений тариф на виробництво енерго- та теплоенергії, який встановлюється НКРЕКП, а також штрафом, накладеним наказом НКРЕКП від 01.06.2017 № 735.</p> <p>За 6 місяців 2018 року «Енергоатом» отримав чистий прибуток у розмірі 3.2 млрд грн, майже вдвічі більше, ніж за аналогічний період 2017 року (1.6 млрд грн). Такий ріст пояснюється скороченням операційних витрат, що не входять до собівартості продукції, з 1.7 млрд грн у першому півріччі 2017 року до 0.4 млрд грн в аналогічному періоді 2018 року. При цьому операційні доходи, що не пов'язані з реалізацією продукції, у першому півріччі 2018 року збільшилися з 0.3 млрд грн до 1.45 млрд грн.</p>						
ДП "Енергоринок"	226	40,682	2.7%	580	1,805	+1,225
<p>«Енергоринок» — державне підприємство, утворене державою в особі Кабінету Міністрів України і є Стороною Договору між членами Оптового ринку електричної енергії України (ДЧОРЕ). Головною метою утворення підприємства є оптимізація та вдосконалення механізмів організації Оптового ринку електричної енергії України (ОРЕ) та поліпшення стану розрахунків за електричну енергію, продану-куплену на ОРЕ. Крім цього, важливими напрямками діяльності ДП «Енергоринок» є розроблення пропозицій щодо вдосконалення нормативно-правової бази функціонування ОРЕ; встановлення, підтримання та удосконалення договірних відносин з членами ОРЕ щодо купівлі-продажу електричної енергії; укладення міжнародних договорів щодо забезпечення паралельної роботи ОЕС України з енергосистемами суміжних країн та участь у забезпеченні зовнішньоекономічних відносин з енергосистемами суміжних країн; здійснення експортно-імпортних операцій з електричною енергією з дотриманням норм та процедур митного законодавства.</p> <p>ДП "Енергоринок" втричі збільшило чистий фінансовий результат у першому півріччі 2018 року у порівнянні з аналогічним періодом 2017 року: з 0.6 млрд грн до 1.8 млрд грн. Це стало можливим за рахунок значного збільшення чистого доходу від основної діяльності: з 72 млрд грн у першому півріччі 2017 року до 85 млрд грн в аналогічному періоду 2018 року. Також варто зазначити, що фінансовий показник EBITDA в першій половині 2018 року збільшився в 2.3 рази у порівнянні з аналогічним періодом 2017 року: з 1.2 млрд грн до 2.7 млрд грн.</p>						

Назва підприємства	Кількість працівників, осіб	Вартість активів, млн грн	% серед активів державного сектору	Чистий прибуток, млн грн		
				6 міс. 2017	6 міс. 2018	2018 vs 2017
Державне спеціалізоване підприємство "Чорнобильська атомна електростанція"	2287	38,098	2.5%	0	0	+0
<p>Державне спеціалізоване підприємство «Чорнобильська АЕС» (ДСП ЧАЕС) - підприємство зі зняття з експлуатації енергоблоків атомних станцій і перетворення об'єкту «Укриття» на екологічно безпечну систему, засноване на державній власності і підпорядковане Державному агентству з управління зоною відчуження (ДАЗВ). Головними завданнями ДСП "Чорнобильська АЕС" є забезпечення безпечної експлуатації ядерних установок, безпечне зняття з експлуатації першого, другого та третього енергоблоків Чорнобильської АЕС та атомних електростанцій України, перетворення об'єкта "Укриття" в екологічно безпечну систему, забезпечення поводження з радіоактивними відходами, накопиченими на промайданчику цієї АЕС і зони відчуження Чорнобильської АЕС, забезпечення поводження з відпрацьованим ядерним паливом Чорнобильської АЕС, будівництво та експлуатація об'єктів інфраструктури, необхідних для виведення Чорнобильської АЕС з експлуатації та перетворення об'єкта "Укриття" в екологічно безпечну систему, екологічний моніторинг навколишнього природного середовища у зоні розташування Чорнобильської АЕС тощо.</p> <p>Перше півріччя 2018 року ДСП "Чорнобильська АЕС" закінчила із прибутком 88 тис. грн. Тобто показало позитивну динаміку у порівнянні з аналогічним періодом 2017 року, коли чистий прибуток склав -223 тис. грн. Позитивний тренд чистого прибутку став можливим завдяки скороченню собівартості реалізованої продукції з 10 млн грн до 7 млн грн. При цьому чистий дохід від реалізації залишився майже без змін і склав близько 11 млн грн в обох періодах.</p>						
ПАТ "Державна продовольчо-зернова корпорація України"	4599	33,091	2.2%	298	155	-143
<p>Державна продовольчо-зернова корпорація України (ДПЗКУ) - один із найбільших гравців на вітчизняному аграрному ринку. Напрямки діяльності ПАТ «Державна продовольчо-зернова корпорація України»: надання послуг із приймання, доведення якості до базисних кондицій, зберігання і відвантаження зерна, його доробки; виробництво борошна, круп, інших харчових продуктів; виробництво кормів і комбікормів, кормових добавок та інших кормових продуктів; формування ресурсів зерна і продуктів його первинної переробки на регіональному і загальнодержавному рівні. ПАТ «Державна продовольчо-зернова корпорація України» визначене Міністерством аграрної політики та продовольства України як провідне підприємство для ведення переговорів і укладення договорів щодо постачання зерна в рамках всіх міждержавних угод України про закупівлю зерна.</p> <p>ПАТ "Державна продовольчо-зернова корпорація України" закінчило перше півріччя 2018 року із фінансовим результатом 155 млн грн. Це майже вдвічі менше аналогічного періоду 2017 року, коли чистий прибуток компанії склав 298 млн грн. Негативний тренд чистого прибутку в першу чергу пов'язаний зі збільшенням собівартості реалізованої продукції з 5.5 до 5.7 млрд грн при незмінному доході в 6 млрд грн як у першому півріччі 2017 року, так і в першому півріччі 2018 року. Варто також зазначити, що фінансовий показник EBITDA у першому півріччі 2018 року зменшився у порівнянні з аналогічним періодом 2017 року з 227 млн грн до -43 млн грн.</p>						
ДП "Національна енергетична компанія "Укренерго"	9127	27,513	1.8%	1,899	2,239	+340
<p>Національна енергетична компанія «Укренерго» є державним підприємством, підпорядковується Міністерству палива та енергетики України і виступає гарантом цілісності та надійного функціонування Об'єднаної енергетичної системи (ОЕС) України. Основні завдання НЕК «Укренерго»: забезпечення цілісності та надійності ОЕС України, централізоване оперативно-технологічне управління ОЕС України, управління процесами збалансування виробництва і споживання електроенергії в країні та регіонах.</p> <p>«Укренерго» закінчило перше півріччя 2018 року із чистим прибутком в 2.2 млрд грн. Це майже на 18% більше, ніж показник чистого прибутку першого півріччя 2017 року. Варто зазначити, що валовий прибуток у звітному періоді значно скоротився і склав 1.6 млрд грн, у порівнянні з 3.5 млрд грн у першому півріччі 2017 року. Проте, завдяки збільшенню доходів, не пов'язаних із операційною діяльністю, та зменшенню неопераційних витрат, стала можлива позитивна динаміка росту прибутку.</p>						



Назва підприємства	Кількість працівників, осіб	Вартість активів, млн грн	% серед активів державного сектору	Чистий прибуток, млн грн		
				6 міс. 2017	6 міс. 2018	2018 vs 2017
<b>ПрАТ "Укргідроенерго"</b>	2998	27,405	1.8%	1,328	1,228	-100
<p>ПрАТ «Укргідроенерго» – найбільша гідрогенеруюча компанія в Україні. До складу компанії входять десять станцій на річках Дніпро та Дністер: Київська ГЕС та Київська ГАЕС, Канівська ГЕС, Кременчуцька ГЕС, Середньодніпровська ГЕС, Дніпровська ГЕС-1 та Дніпровська ГЕС-2, Каховська ГЕС, Дністровська ГЕС та Дністровська ГАЕС. Канівська ГАЕС та Каховська ГЕС-2 в процесі підготовки до будівництва. У 2017 році загальна кількість гідроагрегатів на станціях товариства склала 103, а їх сумарна встановлена потужність досягла 5747 мВт. Компанія постійно динамічно розвивається та забезпечує покриття пікових навантажень, регулювання частоти та потужності, мобільний аварійний резерв в об'єднаній енергосистемі України. Одним із головних завдань є забезпечення стабільності та надійності роботи об'єднаної енергомережі України та генеруючих підприємств.</p> <p>Перше півріччя 2018 року ПрАТ «Укргідроенерго» закінчило із чистим прибутком 1.2 млрд грн. Це на 7.5% менше показника першої половини 2017 року, коли чистий прибуток склав 1.3 млрд грн. Негативний тренд чистого прибутку викликаний зростанням собівартості реалізованої продукції на 14%, з 1.3 до 1.5 млрд грн, а також ростом операційних витрат, що не входять у собівартість.</p>						
<b>ДП "Адміністрація морських портів України"</b>	7625	21,345	1.4%	1,829	1,305	-523
<p>Адміністрація морських портів України (АМПУ) — одне з найбільших державних підприємств морської галузі, яке має стратегічне значення для економіки і безпеки України. АМПУ створена в 2013 році для управління державним майном в морських портах країни і його ефективного використання, створення механізмів для залучення інвестицій в портову інфраструктуру для її розвитку і стабільної роботи бізнесу. Серед інших завдань АМПУ — підтримка паспортних глибин акваторій портів, забезпечення безпеки мореплавства та ін. АМПУ входить в сферу управління Міністерства інфраструктури України і об'єднує українські морські порти та інші інфраструктурні елементи, одночасно сприяючи розвитку і конкурентоспроможності кожного з них.</p> <p>Перше півріччя 2018 року АМПУ закінчила із чистим прибутком 1.3 млрд грн. Це на 29% менше аналогічного періоду 2017 року, коли чистий прибуток склав 1.8 млрд грн. Скорочення чистого прибутку пов'язане зі значним скороченням доходу в звітному періоді з 3.8 до 3.2 млрд грн. При цьому собівартість реалізованої продукції і послуг залишилася відносно незмінною і складала 1.2 млрд грн.</p>						
<b>ДП "Фінансування інфраструктурних проектів"</b>	11	13,626	0.9%	-73	-118	-46
<p>ДП «Фінансування інфраструктурних проектів» (ДП «ФІНІНПРО») – створене при Державному агентстві інфраструктурних проектів України підприємство, що займається наданням фінансових послуг (крім страхування та пенсійного забезпечення) та кредитуванням державних підприємств. Формально "Фінінпро" являється державним підприємством, однак за сутністю здійснюваних операцій – це державне агентство із залучення позик.</p> <p>В першій половині 2018 року ДП «Фінансування інфраструктурних проектів» отримало збиток у розмірі 118 млн грн. Це на 63% більше показника аналогічного періоду 2017 року, коли чистий збиток склав 73 млн грн. Основну долю в зростанні збитків відіграло збільшення збитку від операційної діяльності на 15 млн грн з 132 млн грн до 147 млн грн.</p>						

Назва підприємства	Кількість працівників, осіб	Вартість активів, млн грн	% серед активів державного сектору	Чистий прибуток, млн грн		
				6 міс. 2017	6 міс. 2018	2018 vs 2017
<b>ДП "Регіональні електричні мережі"</b>	990	11,820	0.8%	-162	-221	-59
<p>ДП «Регіональні електричні мережі» було створено в лютому 2003 році. Сфера діяльності: постачання електроенергії вугільним підприємствам, ремонт і технічне обслуговування підстанцій і електричних ліній, розробка проектно-конструкторської документації об'єктів енергетики (теплові електростанції, котельні, лінії електропередач, кабельні міські мережі, тепломережі). На баланс підприємства були передані електричні мережі енергоуправління вугільних підприємств та електричні мережі ДП ПСЕМ «Енерговугілля».</p> <p>Перше півріччя 2018 року ДП «Регіональні електричні мережі» закінчило зі збитком 221 млн грн. Це на 36% більше аналогічного показника 2017 року, коли чистий збиток склав 162 млн грн. Слід зазначити, що дохід за 6 місяців 2018 року збільшився на 11% у порівнянні з аналогічним періодом 2017 року, з 1.07 млрд грн до 1.18. Проте собівартість реалізованої продукції та послуг зросла диспропорційно більше: на 15%, з 0.99 млрд грн до 1.14 млрд грн. Саме це і вплинуло на негативну динаміку чистого прибутку.</p>						
<b>ДП "Міжнародний аеропорт Бориспіль"</b>	3993	9,214	0.6%	951	841	-111
<p>Міжнародний аеропорт «Бориспіль» — найбільший пасажирський аеропорт України, який забезпечує понад 66 % авіаційних пасажирських перевезень України і щороку обслуговує понад 10 млн пасажирів. Розташований за 29 км на південний схід від Києва та за 6 км від міста Бориспіль. Наразі має дві злітно-посадкові смуги довжиною 4.000 м і 3.500 м та чотири пасажирських термінали (один експлуатується, а інші три законсервовані). Міжнародний аеропорт «Бориспіль» є базовим аеропортом авіакомпанії МАУ. Це єдиний аеропорт України, з якого виконуються трансконтинентальні рейси. Аеропорт є членом Міжнародної асоціації повітряного транспорту (IATA), Міжнародної організації цивільної авіації (ICAO) та Міжнародної ради аеропортів (ACI Europe).</p> <p>Чистий фінансовий результат ДП "Міжнародний аеропорт Бориспіль" за 6 місяців 2018 року склав 841 млн грн. Це на 12% менше показника аналогічного періоду 2017 року, що склав 951 млн грн. Негативний тренд чистого прибутку пов'язаний із непропорційним ростом доходу та собівартості. Так, дохід у першій половині 2018 року зріс на 6%, з 1874 млн грн до 1981 млн грн. Тоді як собівартість збільшилася на 37%, з 604 млн грн до 827 млн грн.</p>						
<b>ПАТ "ЦЕНТРЕНЕРГО"</b>	6766	8,923	0.6%	2,019	439	-1,580
<p>Публічне акціонерне товариство «Центрэнерго» є одним з найбільших сучасних підприємств електроенергетичної галузі країни і єдиною в Україні державною енергогенеруючою компанією, що має вагомні конкурентні переваги та значний потенціал розвитку. Основними видами діяльності ПАТ "Центрэнерго" є виробництво електричної енергії, що постачається в оптовий ринок електричної енергії України та виробництво теплової енергії. У загальному обсязі виробництва електроенергії України частка компанії складає близько 8%, в структурі теплової генерації - близько 18%. Відіграє істотну роль у підтримці та регулювання енергобалансу країни. Основні споживачі продукції товариства: оптовий ринок електричної енергії України (ДП «Енергоринок»), якому продається 100% виробленої електроенергії; населення, бюджетні установи та інші споживачі, яким відпускається тепла енергія.</p> <p>6 місяців 2018 року «Центрэнерго» закінчило із прибутком 0.4 млрд грн. Це майже в 5 разів менше показника першого півріччя 2017 року. Негативний тренд чистого прибутку пов'язаний із непропорційним ростом доходу та собівартості. Так, дохід у першій половині 2018 року зріс на 32%, з 6 млрд грн до 8 млрд грн. Тоді як собівартість збільшилася майже вдвічі, з 3.5 млрд грн до 7.3 млрд грн.</p>						

Назва підприємства	Кількість працівників, осіб	Вартість активів, млн грн	% серед активів державного сектору	Чистий прибуток, млн грн		
				6 міс. 2017	6 міс. 2018	2018 vs 2017
ПАТ "ТУРБОАТОМ"	3478	7,269	0.5%	372	193	-180
<p>«Турбоатом» - одне з найбільших у світі турбінобудівних підприємств. Спеціалізується на виробництві парових турбін для теплових і атомних електростанцій, гідравлічних турбін для гідроелектростанцій і гідроакумулюючих електростанцій, газових турбін для теплових електростанцій. Здійснює повний цикл виробництва: проектування, виготовлення, постачання, налагодження та фірмове обслуговування турбінного устаткування для всіх типів електростанцій. Виробничі можливості дозволяють випускати на рік парових і гідравлічних турбін загальною розрахунковою потужністю відповідно 8 млн кВт і 2 млн кВт.</p> <p>В першій половині 2018 року чистий прибуток ПАТ «Турбоатом» знизився майже в два рази у порівнянні з першою половиною 2017 року: з 372 млн грн до 193 млн грн. Значним фактором, що вплинуло на зниження прибутку, слугувало збільшення собівартості, адміністративних витрат та витрат на збут (0.68 млрд грн у першому півріччі 2018 року проти 0.58 млрд грн у першому півріччі 2017 року) при відносно незмінному доході від операційної діяльності (1 млрд грн в обох періодах).</p>						
ДП "Національний спортивний комплекс "Олімпійський"	126	6,442	0.4%	-12	-9	+3
<p>Національний спортивний комплекс «Олімпійський» — універсальна спортивна споруда у Києві, головна спортивна арена України та один з найбільших стадіонів Європи. На стадіоні проходив матч за Суперкубок УЄФА 1975 року, було проведено сім матчів футбольного турніру Літніх Олімпійських ігор 1980 та п'ять матчів чемпіонату Європи з футболу 2012, в тому числі й фінального, а також Фінал Ліги чемпіонів УЄФА 2018. Оновлена арена має статус стадіону категорії «еліт» і 70 050 розділених на 80 секторів місць. НСК «Олімпійський» - це не лише футбольна арена, а ще й багатофункціональний комплекс. Івент-можливості комплексу дозволяють проводити різноманітні заходи з кількістю учасників від 10 до 70 000. Різнопрофільні приміщення «Олімпійського», окрім різноманітних спортивних заходів та змагань, дозволяють проводити конференції, тренінги, переговори, семінари, концерти, презентації, світські заходи і т.п.</p> <p>6 місяців 2018 року НСК «Олімпійський» закінчив зі збитком 9 млн грн. У порівнянні з аналогічним періодом 2017 року рівень збитків зменшився з 12 млн грн. Варто зазначити, що зменшення збитків стало можливим за рахунок збільшення доходу з 13 до 22 млн грн.</p>						
ДП "Конструкторське бюро "Південне" імені М.К.Янгеля	5182	6,290	0.4%	10	-26	-36
<p>Державне підприємство «Конструкторське бюро «Південне» ім. М.К.Янгеля» є одним з найбільш відомих і визнаних у світі науково-конструкторських підприємств по розробці ракетно-космічної техніки. В активі КБ «Південне» велика кількість успішних розробок, багато з яких стали досягненнями світового рівня. В даний час КБ «Південне» продовжує розвиватися, намагаючись максимально задовольнити потреби сучасного ринку. Так, з урахуванням особливої актуальності спостереження Землі з космосу був розроблений ряд супутників дистанційного зондування Землі - «Січ-2», «Січ-1», «Eguytsat-1», в кооперації із колегами були розроблені космічні системи, що включають наземні комплекси управління, прийому і обробки даних. Прикладом нетрадиційного використання власних розробок може служити проект «Дніпро» - переоснащення міжконтинентальних балістичних ракет РС-20, спроектованих і виготовлених в Україні ще за радянських часів, в ракети космічного призначення для запуску комерційних супутників. Одним з найважливіших напрямків діяльності ДП КБ «Південне» є створення космічних апаратів наукового, оборонного та господарського призначення. Розробки КБ створюють основу космонавтики України, а також вони є елементом ряду міжнародних космічних програм.</p> <p>Перше півріччя 2018 року КБ «Південне» закінчило зі збитком 26 млн грн. Тоді як результатом роботи 6 місяців 2017 року був прибуток в 10 млн грн. На негативний тренд чистого прибутку вплинуло збільшення операційних витрат, що не входять у собівартість продукції, з 87 млн грн до 153 млн грн, а також зменшення неопераційних доходів з 46 млн грн до 26 млн грн.</p>						

Назва підприємства	Кількість працівників, осіб	Вартість активів, млн грн	% серед активів державного сектору	Чистий прибуток, млн грн		
				6 міс. 2017	6 міс. 2018	2018 vs 2017
ПАТ "Аграрний фонд"	240	6,250	0.4%	70	25	-45
<p>Публічне акціонерне товариство «Аграрний фонд» - провідний оператор аграрного сектору України. Метою діяльності «Аграрного фонду» є створення сприятливих умов для розвитку сільського господарства, функціонування ринку сільськогосподарської продукції, підтримки вітчизняного сільськогосподарського товаровиробника, а також одержання прибутку від провадження господарської діяльності відповідно до законодавства. Проекти «Аграрного фонду» зорієнтовані на залучення фінансів в аграрне виробництво, впорядкування потоків аграрної продукції на ринку та розширення можливостей населення у задоволенні власних продовольчих потреб.</p> <p>ПАТ «Аграрний фонд» закінчило перше півріччя 2018 року з чистим прибутком 25 млн грн. Це на 64% менше показника першого півріччя 2017 року, що становив 70 млн грн. Варто зазначити, що, при збільшенні валового прибутку в звітному періоді з 225 млн грн до 248 млн грн, фінансовий результат від операційної діяльності зменшився з 106 млн грн до 81 млн грн. Це говорить про збільшення операційних витрат, що не входять до собівартості.</p>						
ДП "Украерорух"	4228	6,123	0.4%	134	-2	-136
<p>«Украерорух» - державне підприємство обслуговування повітряного руху України. Є головним постачальником аеронавігаційних послуг. Основна місія підприємства полягає у забезпеченні якісного та безпечного аеронавігаційного обслуговування у повітряному просторі України та у повітряному просторі над відкритим морем, де відповідальність за обслуговування повітряного руху міжнародними договорами покладена на Україну, з урахуванням наявних та очікуваних потреб користувачів повітряного простору та умов діяльності на ринку послуг авіаційного транспорту в Україні та в Європейському регіоні. Підприємство надає різноманітні послуги з обслуговування польотів над Україною та ділянками Чорного й Азовського морів, де Україна несе відповідальність за обслуговування повітряного руху. Це, зокрема, організація повітряного простору та потоків повітряного руху, радіотехнічне забезпечення, аварійне сповіщення, забезпечення користувачів аеронавігаційною інформацією.</p> <p>6 місяців 2018 року ДП "Украерорух" закрило зі збитком 2 млн грн. Тоді як в першому півріччі 2017 року підприємство показало прибуток 134 млн грн. В першу чергу, такий результат пов'язаний зі значним збільшенням операційних витрат з 402 млн грн до 738 млн грн.</p>						
ПАТ "Державна акціонерна компанія "Автомобільні дороги України"	19115	5,959	0.4%	44	-86	-130
<p>ПАТ «Державна акціонерна компанія «Автомобільні дороги України» створене на виконання Указу Президента України від 8 листопада 2001 року «Про заходи щодо підвищення ефективності управління дорожнім господарством України» та Постанови Кабінету Міністрів України від 28 лютого 2002 року № 221 «Про утворення відкритого акціонерного товариства «Державна акціонерна компанія «Автомобільні дороги України». Засновником та власником 100% акцій державної акціонерної компанії «Автомобільні дороги України» є держава в особі Державної служби автомобільних доріг України. Одним із головних її завдань сьогодні є виконання обсягів робіт з будівництва, ремонту та експлуатаційного утримання автомобільних доріг, мостів, інших споруд та елементів облаштування доріг. Компанія здійснює ремонтно-будівельні роботи на дорогах загального користування державного і місцевого значення довжиною 170 тис. км. До складу акціонерної компанії входять тридцять три дочірніх підприємства, що діють у всіх областях України і які мають понад 350 філій (райавтодори, ДЕУ, ДЕД).</p> <p>Станом на перше півріччя 2018 року ПАТ «Державна акціонерна компанія «Автомобільні дороги України» відзвітувало 86 млн грн збитків. Тоді як за аналогічний період 2017 року підприємство отримало 44 млн прибутку. Негативний тренд чистого прибутку пов'язаний зі зменшенням валового прибутку з 111 млн грн до 79 млн грн наряду зі збільшенням операційних витрат з 226 млн грн до 240 млн грн, та зменшенням операційних доходів, не пов'язаних з реалізацією товарів та послуг, з 168 млн грн до 76 млн грн.</p>						

Назва підприємства	Кількість працівників, осіб	Вартість активів, млн грн	% серед активів державного сектору	Чистий прибуток, млн грн		
				6 міс. 2017	6 міс. 2018	2018 vs 2017
<b>ПАТ "Укрпошта"</b>	71435	5,897	0.4%	-362	-537	-175
<p>Публічне акціонерне товариство «Укрпошта» (ПАТ «Укрпошта») — підприємство поштового зв'язку, підпорядковане Міністерству інфраструктури України, національний оператор поштового зв'язку. Підприємство забезпечує надання універсальних послуг поштового зв'язку, перелік яких і відповідні тарифи затверджуються Національною комісією з питань регулювання зв'язку, а також має виключне право на видання, введення в обіг та організацію розповсюдження поштових марок, маркованих конвертів і карток, а також виведення їх з обігу в Україні. До складу підприємства входить 29 філій. «Укрпошта» є третім роботодавцем України. У її складі 11 700 поштових відділень, понад 1 млн квадратних метрів приміщень. В останні роки частка підприємства на ринку посилок скоротилася до майже 20 %, але «Укрпошта» разом із «Новою поштою» є лідерами на ринку доставки та електронної комерції України.</p> <p>За 6 місяців 2018 року ПАТ «Укрпошта» показала 537 млн грн збитків, що на 48% більше результату за аналогічний період 2017 року, коли підприємство показало 362 млн збитків. І це при умові, що дохід зріс на 797 млн грн, тобто на 34%. Головним джерелом збитку, як зазначає ПАТ «Укрпошта», є низький тариф на доставку пенсій населенню. Зокрема, за цим напрямком діяльності компанія отримала близько 1 мільярда гривень збитку.</p>						
<b>АК "ХАРКІВОБЛЕНЕРГО"</b>	6376	5,508	0.4%	191	-22	-213
<p>Акціонерна компанія «Харківобленерго» - українська енергопостачальна компанія. Види діяльності: передача електричної енергії місцевими (локальними) електричними мережами; постачання електричної енергії за регульованим тарифами усім споживачам на території Харківської області. Загальна довжина повітряних ліній електропередавання (по трасі) 39648 км, загальна площа електропостачання - територія Харківської області, 31,4 тис. кв. км.</p> <p>"Харківобленерго" за 6 місяців 2018 року отримало збиток 22 млн грн, проти 191 млн прибутку за аналогічний період 2017 року. Негативний тренд чистого прибутку пов'язаний з непропорційним збільшенням собівартості продукції у порівнянні з доходом. Так, чистий дохід підприємства збільшився з 4 млрд грн до 4.5 млрд грн, тобто на 15%. Тоді як собівартість реалізованої продукції зросла з 3.7 млрд до 4.5 млрд, тобто на 23%.</p>						
<b>ПАТ "ОДЕСЬКИЙ ПРИПОРТОВИЙ ЗАВОД"</b>	3120	5,325	0.4%	-108	247	+355
<p>ПАТ «Одеський припортовий завод» (ОПЗ) — хімічно-промислове підприємство в Україні. Розташований на березі Малого Аджалицького лиману, межує з морським торговельним портом «Южний», через який здійснюється перевантажування хімічних вантажів. Основним призначенням заводу є виробництво та реалізація хімічної продукції — аміаку та карбаміду. Крім того, завод також приймає та перевантажує призначені для експорту добрива, що виробляються в Україні. Завод є монополістом на загальнодержавному ринку спеціалізованих послуг з прийому, охолодження і перевантаження аміаку.</p> <p>ОПЗ за 6 місяців 2018 року показав прибуток в 247 млн грн, тоді як за аналогічний період 2017 року результатом роботи було 108 млн грн збитків. Основну роль у збільшенні прибутку відіграло збільшення операційних доходів, не пов'язаних із реалізацією продукції, з 304 млн грн до 590 млн грн. Наряду зі зменшенням операційних витрат з 453 млн грн до 416 млн грн.</p>						

Назва підприємства	Кількість працівників, осіб	Вартість активів, млн грн	% серед активів державного сектору	Чистий прибуток, млн грн		
				6 міс. 2017	6 міс. 2018	2018 vs 2017
ДП "Виробниче об'єднання "Південний машинобудівний завод ім. О.М. Макарова"	6256	5,116	0.3%	-20	0	+20
<p>Державне підприємство «Виробниче об'єднання Південний машинобудівний завод ім. О. М. Макарова» — провідне українське підприємство із виробництва ракетно-космічної техніки та технологій оборонного, наукового та народногосподарського призначення в місті Дніпрі. За їх допомогою у космос відправляють комерційні вантажі у рамках міжнародного проекту «Морський старт». У виробництві поєднані технології, що об'єднують металургійну, металообробну, збирально-зварювальну, інструментальну галузі виробництва. Також, окрім ракет, завод випускав тролейбуси, автобуси, трактори.</p> <p>Перше півріччя 2018 року ДП "Виробниче об'єднання "Південний машинобудівний завод ім. О.М. Макарова" закінчило з прибутком 126 тис. грн. Тоді як за аналогічний період 2017 року підприємство показало збиток у розмірі 20 млн грн. Ріст прибутку став можливим за рахунок збільшення обороту підприємства з 218 млн грн у першій половині 2017 року до 325 млн грн у першій половині 2018 року.</p>						
Державна іпотечна установа	86	5,032	0.3%	7	11	+4
<p>Основною метою діяльності Державної іпотечної установи є рефінансування іпотечних кредиторів (банків і небанківських фінансових установ, які провадять діяльність з надання забезпечених іпотекою кредитів), у тому числі за рахунок коштів, що надійшли від розміщення цінних паперів. Предметом діяльності є: придбання, відчуження та здійснення інших операцій з активами, зокрема іпотечними, відповідно до законодавства; надання фінансових кредитів, виконання зобов'язань, забезпечених, зокрема, іпотечними активами; управління іпотечними та іншими активами відповідно до законодавства; випуск, емісія цінних паперів та організація їх обігу; надання послуг з обслуговування міжнародних кредитних ліній; фінансовий лізинг стосовно об'єктів житлової нерухомості відповідно до законодавства; розроблення і впровадження методологічних рекомендацій, а також єдиних стандартів, норм і процедур з питань іпотечного кредитування та фінансового лізингу.</p> <p>Державна іпотечна установа закінчила 6 місяців 2018 року чистим прибутком 11 млн грн, що на 63% більше показника за аналогічний період 2017 року. Слід зазначити, що чистий дохід установи в першій половині 2018 року знизився з 272 млн грн до 257 млн грн. Проте, за рахунок зменшення фінансових витрат з 251 млн грн до 234 млн грн, вдалося вийти на позитивний тренд чистого прибутку.</p>						
ДП "Східний гірничо-збагачувальний комбінат"	6120	3,910	0.3%	229	14	-215
<p>ДП «Східний гірничо-збагачувальний комбінат» - державне підприємство, один з 28 уранодобувних центрів світу, серед яких він перебуває в першій десятці, а також є найбільшим в Європі. Єдине в Україні підприємство, що забезпечує видобуток природного урану і виробництво його оксидного концентрату. Розташовано в місті Жовті Води. СхідГЗК виробляє також сірчану кислоту, продукцію машинобудування, приладобудування, гірничошахтне устаткування, різноманітний асортимент виробів для атомних станцій й інших напрямків виробництва. Комбінат надає транспортні послуги (авто- і залізничні), ремонтно-будівельні, науково-дослідні і конструкторські розробки, послуги зв'язку тощо. Підприємство виробляє 3,3% уранового концентрату від світового виробництва.</p> <p>Східний ГЗК показав скорочення чистого прибутку з 229 млн грн у першому півріччі 2017 року до 14 млн грн у аналогічному періоді 2018 року. В першу чергу це пов'язано зі значним скороченням чистого доходу з 1.6 млрд грн до 1.2 млрд грн. На зменшення прибутку вплинула також зупинка Смолінської та Інгульської шахт.</p>						

## Фінансові дані підприємств портфелю за звітний період, тис. грн

Галузь Укр	ЄДРПОУ	Назва Укр	Середньооблікова кількість штатних працівників, осіб	Загальна вартість активів	Оборотні активи	Основні засоби	Власний капітал	Кредиторська заборгованість (коротко- та довгострокова)	Чистий дохід від реалізації продукції (товарів, робіт, послуг)	Собівартість реалізованої продукції (товарів, робіт, послуг)	Валовий прибуток (збиток)	Чистий фінансовий результат	EBITDA
Нафта і газ	20077720	Публічне акціонерне товариство "Національна акціонерна компанія "Нафтогаз України"	650	549,880,727	144,048,005	596,045	447,149,280	82,271,796	106,829,806	86,201,242	20,628,564	11,003,870	15,723,873
Транспорт	40075815	ПАТ "Укрзалізниця"	266,402	260,678,249	11,870,066	179,767,823	211,200,025	43,595,824	39,969,282	38,544,528	1,424,754	468,362	9,353,550
Електроенергетика	24584661	ДП "Національна атомна енергогенеруюча компанія "Енергоатом"	33,749	211,677,403	33,807,735	159,019,805	129,014,337	28,461,063	20,747,059	15,581,148	5,165,911	3,185,874	10,019,144
Електроенергетика	21515381	ДП "Енергоринок"	226	40,682,474	32,483,817	31,040	6,722,998	33,640,722	85,423,290	83,711,814	1,711,476	1,805,102	2,661,674
Електроенергетика	14310862	Державне спеціалізоване підприємство "Чорнобильська атомна електростанція"	2,287	38,097,608	2,424,588	3,026,951	379,026	76,013	10,927	7,240	3,687	88	1,621
Харчова п-ть і с/г	37243279	ПАТ "Державна продовольчо-зернова корпорація України"	4,599	33,091,273	29,447,055	3,239,968	(5,613,074)	38,669,544	6,066,025	5,734,355	331,670	154,701	(43,438)
Електроенергетика	100227	ДП "Національна енергетична компанія "Укренерго"	9,127	27,513,085	5,286,063	10,853,235	10,991,677	15,650,740	2,893,307	1,296,828	1,596,479	2,238,827	1,652,231
Електроенергетика	20588716	ПрАТ "Укргідроенерго"	2,998	27,405,342	2,171,006	20,652,811	21,527,261	5,306,907	3,092,404	1,493,293	1,599,111	1,227,730	1,646,589
Транспорт	38727770	ДП "Адміністрація морських портів України"	7,625	21,345,170	3,626,062	14,631,274	20,334,498	848,017	3,195,676	1,243,036	1,952,640	1,305,329	1,784,523
інше	37264503	ДП "Фінансування інфраструктурних проєктів"	11	13,626,197	13,540,171	26,281	13,625,780	202	0	0	0	(118,148)	(131,928)
Електроенергетика	32402870	ДП "Регіональні електричні мережі"	990	11,819,725	11,676,980	101,840	(3,716,129)	15,524,216	1,183,362	1,138,006	45,356	(220,994)	(216,282)
Транспорт	20572069	ДП "Міжнародний аеропорт Бориспіль"	3,993	9,214,296	1,649,671	5,439,988	6,569,179	2,275,504	1,980,720	827,302	1,153,418	840,545	1,304,419
Електроенергетика	22927045	ПАТ "ЦЕНТРЕНЕРГО"	6,766	8,923,092	5,827,260	5,243,442	5,905,369	1,826,311	7,973,972	7,339,437	634,535	439,264	704,521
Машинобудування	5762269	ПАТ "ТУРБОАТОМ"	3,478	7,269,064	3,167,582	2,332,235	5,376,426	1,524,030	1,040,450	564,004	476,446	192,545	461,141
інше	14297707	Державне підприємство "Національний спортивний комплекс "Олімпійський"	126	6,441,825	907,230	3,266,113	1,763,435	169,808	22,187	20,881	1,306	(8,885)	31,453
Машинобудування	14308304	ДП "Конструкторське бюро "Південне" імені М.К.Янгеля	5,182	6,289,647	6,061,859	101,427	1,087,497	5,172,373	936,991	814,828	122,163	(26,445)	(39,529)
Харчова п-ть і с/г	38926880	ПАТ "Аграрний фонд"	240	6,249,644	6,031,102	5,350	5,487,372	762,272	2,872,823	2,624,834	247,989	25,284	81,804
Транспорт	19477064	ДП "Укрраероук"	4,228	6,122,807	2,323,969	2,536,023	5,751,103	298,308	1,631,895	1,299,192	332,703	(2,441)	97,767
Транспорт	31899285	Публічне акціонерне товариство "Державна акціонерна компанія "Автомобільні дороги України" - звітність за міжнародними стандартами	19,115	5,959,046	1,561,549	1,130,657	3,616,331	2,117,046	2,852,296	2,773,284	79,012	(86,290)	(30,918)
Транспорт	21560045	ПАТ "Укрпошта"	71,435	5,896,557	2,247,295	3,358,528	2,136,971	3,081,098	3,130,148	3,153,777	(23,629)	(536,660)	(413,837)
Електроенергетика	131954	АК "ХАРКІВБЛЕНЕРГО"	6,376	5,508,424	2,088,876	3,389,727	3,811,637	1,268,445	4,522,823	4,545,078	(22,255)	(21,504)	143,356
Хімічна пром-ть	206539	ПАТ"ОДЕСЬКИЙ ПРИПОРТОВИЙ ЗАВОД"	3,120	5,325,206	594,452	3,673,463	(5,158,095)	10,012,518	723,921	603,239	120,682	246,790	375,793
Машинобудування	14308368	ДП "Виробниче об'єднання "Південний машинобудівний завод ім. О.М.Макарова"	6,256	5,116,423	3,722,370	383,803	(3,104,716)	8,043,413	325,363	318,557	6,806	126	25,678
інше	33304730	Державна іпотечна установа	86	5,031,950	1,829,936	241	411,040	4,619,301	256,814	0	256,814	11,078	239,137
інше	14309787	ДП "Східний гірничо-збагачувальний комбінат"	6,120	3,910,031	2,157,059	1,184,690	669,251	2,547,798	1,204,281	1,033,934	170,347	13,536	72,870

Галузь Укр	ЄДРПОУ	Назва Укр	Середньооблікова кількість штатних працівників, осіб	Загальна вартість активів	Оборотні активи	Основні засоби	Власний капітал	Кредиторська заборгованість (коротко- та довгострокова)	Чистий дохід від реалізації продукції (товарів, робіт, послуг)	Собівартість реалізованої продукції (товарів, робіт, послуг)	Валовий прибуток (збиток)	Чистий фінансовий результат	EBITDA
Електроенергетика	130850	ПАТ "КРИВОРІЗЬКА ТЕПЛОЦЕНТРАЛЬ"	1,104	3,588,927	2,290,857	1,287,648	(312,155)	3,697,687	500,962	711,113	(210,151)	(5,714)	94,855
Транспорт	4704790	Южный МТП	2,698	3,319,065	1,537,928	1,648,313	2,622,277	120,083	862,311	580,703	281,608	57,434	151,244
Транспорт	1125666	Одеський МТП	900	2,945,133	758,966	1,838,803	2,902,041	33,193	87,183	105,695	(18,512)	6,183	17,507
інше	36716128	ПУБЛІЧНЕ АКЦІОНЕРНЕ ТОВАРИСТВО "ОБ'ЄДНАНА ГІРНИЧО-ХІМІЧНА КОМПАНІЯ"	5,471	2,935,373	1,686,714	1,144,176	2,516,596	260,404	1,509,174	1,002,392	506,782	164,479	309,627
інше	23152907	Публічне акціонерне товариство "Національна суспільна телерадіокомпанія України"	1,944	2,933,350	1,067,338	1,629,903	1,827,878	998,475	25,820	540,550	(514,730)	(148,402)	104,679
Транспорт	1125755	Маріупольський МТП	3,257	2,869,742	1,133,681	1,570,455	2,782,280	80,702	464,420	388,772	75,648	14,236	97,403
Транспорт	24381357	ДП "Укркосмос"	52	2,835,590	64,786	16,550	(6,929,905)	9,730,614	9,532	15,416	(5,884)	8	615,825
Електроенергетика	130926	ПАТ "ЗАПОРІЖЖАБЛЕНЕРГО"	4,602	2,834,269	1,992,639	757,194	323,734	2,455,365	3,233,554	3,236,861	(3,307)	(49,539)	39,764
Електроенергетика	22767506	ПАТ "ХМЕЛЬНИЦЬКОБЛЕНЕРГО"	3,255	2,406,175	377,519	2,023,544	1,840,249	325,651	1,385,721	1,319,765	65,956	29,887	138,087
Хімічна пром-ть	14310112	Державне підприємство "Науково-виробниче об'єднання "Павлоградський хімічний завод"	1,399	2,282,902	1,181,562	521,004	1,268,007	967,275	409,372	295,748	113,624	61,690	122,172
інше	33403498	ДЕРЖАВНЕ ПІДПРИЄМСТВО "НАЦІОНАЛЬНИЙ КУЛЬТУРНО-МИСТЕЦЬКИЙ ТА МУЗЕЙНИЙ КОМПЛЕКС "МИСТЕЦЬКИЙ АРСЕНАЛ"	71	2,274,654	35,407	24,919	1,956,034	133,275	6,009	11,775	(5,766)	976	1,250
інше	38983006	ТОВ "ЗАПОРІЗЬКИЙ ТИТАНО-МАГНІЄВИЙ КОМБІНАТ"	3,396	2,105,868	1,626,156	341,673	978,639	1,116,582	790,007	767,510	22,497	(137,982)	(151,802)
Транспорт	1125672	МТП "Чорноморськ"	3,961	2,085,152	692,567	1,042,099	1,918,789	79,258	567,731	490,761	76,970	5,573	55,583
Транспорт	33073442	ДП "Міжнародний аеропорт Львів"	985	2,064,537	229,630	1,742,950	1,949,321	78,462	227,778	155,168	72,610	51,012	102,414
Вугільна пром-ть	31599557	ДП „Вугільна компанія "Краснолиманська"	2,869	1,997,793	1,439,222	435,944	35,010	1,801,582	46,330	91,165	(44,835)	(64,607)	(40,512)
Харчова п-ть і с/г	379790	ДП "Артемсіль"	2,846	1,937,929	753,850	1,120,847	1,608,339	122,832	720,774	434,254	286,520	10,837	124,750
Нафта і газ	31169745	Публічне акціонерне товариство "Національна акціонерна компанія "Надра України"	738	1,871,308	342,305	1,341,695	1,027,210	187,593	36,730	27,089	9,641	286	8,992
Вугільна пром-ть	33426253	ДП „Селідіввугілля”	8,036	1,761,106	625,396	746,160	(2,456,524)	3,739,070	443,859	766,202	(322,343)	(274,833)	(260,657)
Машинобудування	213121	Державне підприємство "Завод "Електроважмаш"	4,008	1,725,704	1,464,928	211,960	278,460	1,429,850	944,292	822,830	121,462	3,102	9,006
інше	16286441	Державне підприємство "Поліграфічний комбінат "Україна" по виготовленню цінних паперів"	987	1,636,878	800,696	787,659	1,372,695	179,337	1,320,109	908,881	411,228	273,508	368,755
Електроенергетика	130820	ПрАТ "ДНІПРОВСЬКА ТЕПЛОЕЛЕКТРОЦЕНТРАЛЬ"	391	1,569,988	1,483,747	53,857	(102,350)	1,670,885	307,216	284,533	22,683	(28,000)	(26,840)
інше	179737	ДП „Дирекція по будівництву об'єктів”	0	1,518,335	30,342	104,775	72,823	6,028	0	0	0	0	(376)
Вугільна пром-ть	32087941	ДП „Мирноградвугілля”	4,715	1,510,945	389,845	974,218	(2,112,803)	3,355,477	320,955	628,147	(307,192)	(198,713)	(165,732)
інше	4853709	Державне підприємство "Дирекція Криворізького гірничо-збагачувального комбінату окислених руд"	460	1,505,476	10,931	136,979	184,112	30,477	3,411	10,563	(7,152)	(8,566)	(4,994)
інше	21710384	НАЦІОНАЛЬНИЙ КОМПЛЕКС "ЕКСПОЦЕНТР УКРАЇНИ"	101	1,444,046	19,706	31,275	1,427,505	15,481	25,780	14,888	10,892	918	1,846
Вугільна пром-ть	32323256	ДП „Львіввугілля”	7,714	1,370,450	808,785	429,616	(1,527,376)	2,666,812	1,223,469	1,150,943	72,526	(51,433)	(22,276)
Хімічна пром-ть	31517060	Українське державне підприємство "Укрхімтрансміак"	699	1,209,713	651,359	291,514	900,772	303,103	757,895	584,981	172,914	100,724	147,348



## ОГЛЯД ДЕРЖПІДПРИЄМСТВ

Галузь Укр	ЄДРПОУ	Назва Укр	Середньооблікова кількість штатних працівників, осіб	Загальна вартість активів	Оборотні активи	Основні засоби	Власний капітал	Кредиторська заборгованість (коротко- та довгострокова)	Чистий дохід від реалізації продукції (товарів, робіт, послуг)	Собівартість реалізованої продукції (товарів, робіт, послуг)	Валовий прибуток (збиток)	Чистий фінансовий результат	EBITDA
інше	38054466	ДП "Дирекція з будівництва Міжнародного аеропорту "Одеса"	14	1,201,415	280,871	668,580	663,042	38,325	0	0	0	8,877	8,877
Вугільна пром-ть	32320594	ДП „Первомайськвугілля”	4,706	1,167,564	579,499	440,813	(2,086,362)	3,008,992	215,489	399,991	(184,502)	(180,718)	(131,563)
Електроенергетика	23399393	ПАТ "МИКОЛАЇВОБЛЕНЕРГО"	3,309	1,125,628	201,176	883,780	356,897	605,365	1,873,638	1,787,707	85,931	41,345	81,822
інше	38457291	Державне підприємство "Арена Львів"	72	1,022,368	1,441	975,523	37,178	727,124	3,725	4,740	(1,015)	(2,016)	(1,968)
інше	39351532	Державне підприємство "Спортивний комплекс "Атлет"	122	940,423	22,581	917,243	821,984	50,953	16,708	14,373	2,335	(377)	731
Вугільна пром-ть	32359108	ПАТ "Лисичанськвугілля"	3,783	901,019	181,582	711,822	(5,024,911)	5,731,704	165,150	386,756	(221,606)	(165,016)	(74,354)
Транспорт	1181765	Державне підприємство "Український держаний центр радіочастот"	1,002	892,028	396,595	329,513	838,853	48,817	315,276	152,129	163,147	32,044	90,276
Харчова п-ть і с/г	37199618	ДП "Укрспирт"	4,565	863,425	636,531	138,272	63,254	764,610	800,579	592,697	207,882	12,612	19,775
Електроенергетика	130725	ВАТ "ТЕРНОПІЛЬОБЛЕНЕРГО"	2,167	838,909	127,492	680,595	623,001	203,509	1,015,141	957,620	57,521	19,294	57,309
Електроенергетика	131050	ДП "Северодонецька ТЕЦ"	517	813,356	321,552	477,527	(14,106)	752,988	430,665	484,140	(53,475)	(67,341)	(44,192)
Вугільна пром-ть	40225511	ДП Держвуглепостач"	167	803,134	799,724	2,073	9,599	791,431	2,611,727	2,461,062	150,665	2,898	34,248
інше	4013583	ДЕРЖАВНЕ ПІДПРИЄМСТВО "ГЕНЕРАЛЬНА ДИРЕКЦІЯ З ОБСЛУГОВУВАННЯ ІНОЗЕМНИХ ПРЕДСТАВНИЦТВ"	407	802,995	108,638	446,966	747,267	19,501	92,952	51,144	41,808	5,861	13,369
інше	191017	ДПП "Кривбаспромводопостачання"	582	784,719	249,517	66,310	448,734	334,302	39,571	33,439	6,132	562	3,448
Транспорт	1125815	Ізмаїльський МТП	1,404	708,202	207,026	483,981	593,075	48,502	339,160	273,352	65,808	33,031	68,594
Харчова п-ть і с/г	3081223	Концери "Укрспирт"	1,070	698,180	553,273	101,395	(288,980)	958,029	302,784	283,533	19,251	(17,282)	(13,097)
інше	2221461	ДЕРЖАВНЕ ПІДПРИЄМСТВО "НАЦІОНАЛЬНИЙ ПАЛАЦ МИСТЕЦТВ "УКРАЇНА"	213	668,670	16,989	346,693	659,678	7,664	35,591	29,167	6,424	449	3,117
Транспорт	1168185	ПрАТ "Український інститут із проектування і розвитку інформаційно-комунікаційної інфраструктури "Діпрозв'язок"	100	625,354	16,255	609,039	616,608	9,186	2,832	2,780	52	98	475
Транспорт	25196197	ДЕРЖАВНЕ Авіаційне підприємство "УКРАЇНА"	315	613,834	91,475	465,797	467,391	86,161	12,488	12,488	0	8	12,462
Вугільна пром-ть	34032208	ДП "Шахтоуправління "Південнодонбаське №1"	2,646	605,095	157,649	431,546	(666,012)	1,195,077	229,503	291,069	(61,566)	(1,850)	18,024
інше	31032378	Державне підприємство "Український інститут інтелектуальної власності"	599	602,392	396,226	152,288	26,229	16,102	11,175	4,349	6,826	12,525	20,798
Машинобудування	14313062	ПАТ "Хартрон"	1,175	599,870	421,616	53,193	287,406	182,532	115,839	78,633	37,206	2,985	10,051
Вугільна пром-ть	40695853	ДП "Шахта ім. М.С. Сургая"	2,416	591,441	140,544	367,459	(513,552)	1,003,463	85,356	270,241	(184,885)	(100,257)	(108,392)
Вугільна пром-ть	33839013	ДП „Торечьквугілля”	2,863	578,306	215,875	239,169	(2,463,601)	2,994,462	169,380	308,215	(138,835)	(144,823)	(140,687)
інше	1190043	Концери радіомовлення, радіозв'язку та телебачення	2,557	555,975	238,802	166,414	467,559	72,184	367,726	296,136	71,590	21,455	40,922
Транспорт	19290012	СМП "Ольвія"	623	548,281	135,511	382,045	512,744	28,662	176,452	115,095	61,357	37,222	62,681
Транспорт	21720000	Держгідрографія	888	509,022	192,407	276,512	487,132	15,230	214,462	145,515	68,947	14,444	37,383
інше	32207896	ДЕРЖАВНЕ ПІДПРИЄМСТВО "УКРЖИТЛОСЕРВІС"	90	491,341	11,449	378,864	354,704	48,444	4,083	6,578	(2,495)	(3,573)	(3,570)
Електроенергетика	131771	ПрАТ "ХЕРСОНСЬКА ТЕПЛОЕЛЕКТРОЦЕНТРАЛЬ"	496	484,980	345,929	116,164	(298,139)	777,244	277,584	283,535	(5,951)	(23,081)	(13,555)

Галузь Укр	ЄДРПОУ	Назва Укр	Середньооблікова кількість штатних працівників, осіб	Загальна вартість активів	Оборотні активи	Основні засоби	Власний капітал	Кредиторська заборгованість (коротко- та довгострокова)	Чистий дохід від реалізації продукції (товарів, робіт, послуг)	Собівартість реалізованої продукції (товарів, робіт, послуг)	Валовий прибуток (збиток)	Чистий фінансовий результат	EBITDA
Харчова п-ть і с/г	37404165	ДП "Конярство України"	723	454,127	372,817	38,569	54,880	396,975	38,383	36,706	1,677	(24,225)	(21,257)
Машинобудування	14307357	КП спеціального приладобудування "Арсенал"	1,455	450,433	337,078	102,286	244,131	204,503	23,655	21,952	1,703	(7,464)	(852)
інше	26191463	ДЕРЖАВНЕ ПІДПРИЄМСТВО "ЗАЛ ОФІЦІЙНИХ ДЕЛЕГАЦІЙ"	163	445,590	107,260	73,155	202,545	19,881	30,498	20,365	10,133	2,140	3,603
Електроенергетика	40885849	ДП "Калуська теплоелектроцентрально-нова"	641	441,515	236,662	190,721	288,987	147,709	713,538	680,089	33,449	9,149	19,747
інше	30401456	Національна акціонерна компанія "Укргролізінг"	193	434,335	239,824	20,583	425,225	5,294	49,888	45,448	4,440	425	(20,804)
Транспорт	1125761	Бердянський МТП	1,051	386,908	157,825	208,640	369,581	12,779	77,225	94,622	(17,397)	(31,754)	(23,187)
інше	30218246	ДП "Укрсервіс Мінтрансу"	202	382,027	167,061	212,866	248,061	133,265	27,502	25,889	1,613	(1,283)	4,328
Транспорт	4737111	ПрАТ "Київ-Дніпровське МППЗТ"	2,047	380,802	117,613	237,122	244,228	107,775	285,467	237,640	47,827	18,805	34,021
інше	14308569	АТ "ПЕРШИЙ КИЇВСЬКИЙ МАШИНОБУДІВНИЙ ЗАВОД" (ПАТ "Науково-виробниче підприємство "Більшовик")	332	353,898	78,963	271,121	55,591	297,603	51,822	22,541	29,281	(10,852)	(2,628)
Транспорт	1125821	Приватне акціонерне товариство "Українське Дунайське пароплавство"	1,574	349,740	236,414	63,618	151,970	197,770	396,530	363,101	33,429	509	606
інше	33298371	ДПАТ "Будівельна компанія "Укрбуд"	324	346,286	203,145	38,317	242,283	79,077	161,497	105,028	56,469	32,320	45,979
інше	1432761	Державне геофізичне підприємство "Укргеофізика"	1,074	345,440	82,799	47,454	156,732	27,958	98,592	71,200	27,392	592	4,040
інше	37176130	Державне підприємств "Державна інвестиційна компанія"	8	345,422	80,487	19,174	345,340	70	2,630	172	2,458	44	414
інше	1981715	ДЕРЖАВНЕ ПІДПРИЄМСТВО "САНАТОРІЙ "КОНЧА-ЗАСПА"	188	337,094	7,238	50,142	331,857	2,416	17,586	14,643	2,943	57	471
інше	30058128	ПрАТ "ПРЕЗИДЕНТ-ГОТЕЛЬ"	7	332,500	69,525	235,239	285,283	22,106	20,461	5,830	14,631	8,833	17,276
інше	33636307	Державне підприємство "УДЦ"Молода гвардія"	440	330,911	142,419	174,469	275,870	10,003	37,077	35,704	1,373	128	3,118
Машинобудування	14308730	Державне науково-виробниче підприємство "Об'єднання Комунар"	1,814	324,602	219,296	100,807	230,586	90,840	95,405	64,410	30,995	(854)	4,975
інше	21661711	Акціонерне товариство "Державна акціонерна компанія "Українське видавничо-поліграфічне об'єднання"	21	318,291	2,487	400	317,159	1,628	1,890	1,557	333	5	53
інше	2568182	ДП «Укрметрестандарт»	752	297,781	109,201	137,398	207,871	51,923	135,435	106,495	28,940	12,293	33,345
Машинобудування	32495626	Державне підприємство "Дніпровський електровозобудівний завод"	779	245,201	144,717	54,009	24,935	220,246	9,889	9,382	507	(29,977)	(28,711)